

UNIVERSIDAD DE PANAMA
FACULTAD DE MEDICINA
ESCUELA DE SALUD PUBLICA

**“FACTORES PSICOSOCIALES ASOCIADOS CON EL INICIO DE LA
PROSTITUCION DE LAS MUJERES PANAMEÑAS
ATENDIDAS EN LA CLINICA DE HIGIENE SOCIAL
REGION METROPOLITANA DE SALUD
PANAMA, 1997**

Por:

LIC. MAGALI M. DIAZ AGUIRRE
CED. 8-219-1822


**TESIS PARA OPTAR AL GRADO DE MAESTRIA EN SALUD PUBLICA
CON ENFASIS EN EPIDEMIOLOGIA**

Panamá, República de Panamá

1997


PAGINA DE APROBACION

Aprobado por
Director de Tesis




(Nombre y título)

Miembro del Jurado




(Nombre y título)

Miembro del Jurado




(Nombre y título)

Representante de Vice Rectoría
de Investigación y Post-Grado



(Nombre y título)

Fecha



21 ENE 1998

abo del auto

300311-

DEDICATORIA

- A mi hijo Martín III, Razón de mis luchas Algún día comprenderás, hijo que todos mis triunfos son para ti
- A mi Esposo Martín “El regalo que la vida me debía” Sólo tú y yo sabemos todo lo que tuvistes que hacer y sacrificar para que yo lograra esta meta
- A mi hermana Bety Mi hermana querida de quien siempre he recibido el apoyo incondicional, cuando lo he necesitado
- A mi madre Juana Francisca Mujer sencilla y trabajadora, con tu esfuerzo y trabajo, me ayudastes tanto
- A Julieta y Vianey Quienes no dudaron en decir “Sí” cuando le pedí apoyo
- A mis Suegros Martín y Juana (q e p d) Por el ánimo y fuerza que ambos siempre me brindaron
- A la Prof Angela Rodríguez Mi maestra de siempre y a quien debo muchos de mis logros

Me faltará vida para Agradecerles

MAGALI

AGRADECIMIENTO

En el desarrollo de ésta investigación, son muchas las personas a los que debo agradecer su colaboración y ayuda

En primera instancia a mi asesor Dr Alfredo Moltó, por su colaboración y apoyo técnico

A mis Compañeros de Departamento Prof Mevis de Martínez, Prof Ana Barrios, Prof Carmen de Bishop, Prof Lourdes de Alguero

A mi Madrina, Prof Judith Castellón, por la revisión de la ortografía y redacción

Al Lic Fernando Murray, por sus valiosas aportaciones al protocolo de esta investigación

Al Dr Oscar González a quien tuve la suerte de conocer durante mis estudios y quien nos brindó su valioso apoyo

A mi familia Primos, tíos, cuñados por su respaldo y estímulo

A las Meretrices, quienes se mostraron cooperadoras

A todos gracias

INDICE GENERAL

<u>Contenido</u>	<u>Página</u>
Página de Aprobación	ii
Dedicatoria	iii
Agradecimiento	iv
Indice General	v
Indice de Cuadros	ix
Indice de Gráficos	xv
Resumen	1
Introducción	3
CAPÍTULO 1º	
MARCO CONCEPTUAL	
1 1 Planteamiento del Problema	7
1 2 Justificación	8
1 3 Propósito	15
1 4 Objetivos	9
1 4 1 Objetivos Generales	15
1 4 2 Objetivos Especificos	15
CAPÍTULO 2º	
MARCO TEÓRICO	16
2 1 Definición de Prostitución	17
2 2 Generalidades de la Prostitución en Panamá	19

<u>Contenido</u>	<u>Página</u>
2 3 Factores Relacionados con el Inicio de la Prostitución	24
2 3 1 La Desorganización de la familia	25
2 3 2 Seducción y Corrupción	25
2 3 3 Incesto y Violación	26
2 3 4 Maltrato Intrafamiliar	27
2 3 5 Madre Soltera	27
2 3 6 Desestructuración Matrimonial	28
2 3 7 Hábitos de Consumo	28
2 3 8 Inmigración Interna	29
2 3 9 Situación Laboral	29
2 3 10 Baja Escolaridad	29
2 4 Hipótesis y Variables	31
2 4 1 Hipótesis	31
2 4 2 Variables	31
2 4 2 1 Definición Operacional y Conceptual de Variables	32
2 4 2 2 Esquema de Variables	38
CAPÍTULO 3°	
MARCO METODOLÓGICO	39
3 1 Tipo de Estudio	40
3 2 Universo y Población	40
3 3 Muestra	40

<u>Contenido</u>	<u>Página</u>
3 3 1 Casos	40
3 3 2 Controles	40
3 3 3 Tamaño de la muestra	41
3 4 Técnica de Recolección de datos	41
3 4 1 Validación	42
3 5 Procedimiento	42
3 6 Prueba de hipótesis	43
 CAPÍTULO 4°	
ANÁLISIS E INTERPRETACIÓN DE DATOS	45
4 1 Variable de Persona	46
4 2 Variable Nivel de Escolaridad	55
4 3 Variable Desorganización Familiar	66
4 4 Variable Seducción y Corrupción	72
4 5 Variable Violación	79
4 6 Variable Incesto	82
4 7 Variable Maltrato Intra familiar	86
4 8 Variable Madre Soltera	90
4 9 Variable Hábitos Nocivos de Consumo	95
4 10 Variable Inmigración Interna	99
4 11 Variable Desestructuración Matrimonial	102

<u>Contenido</u>	<u>Página</u>
CONCLUSIONES	106
RECOMENDACIONES	111
BIBLIOGRAFÍA	114
ANEXOS	120

INDICE DE CUADROS

Cuadro N°		Página
1	EDAD DE LAS PROSTITUTAS ENCUESTADAS REGIÓN METROPOLITANA DE SALUD 1997	47
2	LUGAR DE RESIDENCIA DE LAS MERETRICES ESTUDIADA POR CORREGIMIENTO DE LAS MERETRICES ENCUESTAS REGIÓN METROPOLITANA DE SALUD 1997	49
3	VARIABLES DE PERSONA EN LAS MUJERES ESTUDIADAS SEGÚN EL EJERCICIO O NO DE LA PROSTITUCIÓN PROVINCIA DE PANAMÁ 1997	53
4	CUADRO RESUMEN DEL ANÁLISIS ESTADÍSTICO DE VARIABLE DE PERSONAS SEGÚN LA PRACTICA O NO DE LA PROSTITUCIÓN	54
5	NIVEL EDUCATIVO DE LAS MERETRICES ESTUDIADAS REGIÓN METROPOLITANA DE SALUD 1997	55
6	NIVEL DE ESCOLARIDAD DEL PADRE Y DE LA MADRE Ó PERSONA QUE ASUMIÓ EL ROL DE LA CRIANZA, SEGÚN EL EJERCICIO O NO DE LA PROSTITUCIÓN PROVINCIA DE PANAMÁ 1997	57
7	CUADRO RESUMEN DEL ANÁLISIS ESTADÍSTICO DE LA VARIABLE NIVEL DE ESCOLARIDAD DEL PADRE, MADRE O SUSTITUTO SEGÚN LA PRÁCTICA NO DE LA PROSTITUCIÓN	58

Cuadro N°	Página
8 OCUPACIÓN DEL PADRE O SUSTITUTO QUE CRIÓ A LAS MUJERES ENCUESTADAS SEGÚN EL EJERCICIO O NO DE LA PROSTITUCIÓN PROVINCIA DE PANAMÁ 1997	62
9 OCUPACIÓN DE LA MADRE O SUSTITUTO QUE CRIÓ A LAS MUJERES ENCUESTADAS SEGÚN EL EJERCICIO O NO DE LA PROSTITUCIÓN PROVINCIA DE PANAMÁ 1997	63
10 CUADRO RESUMEN DEL ANÁLISIS ESTADÍSTICO DE LA VARIABLE OCUPACIÓN DE LA MADRE ASOCIADOS A LA PRÁCTICA O NO DE LA PROSTITUCIÓN	64
11 CUADRO RESUMEN DEL ANÁLISIS ESTADÍSTICO DE LA VARIABLE OCUPACIÓN DEL PADRE ASOCIADOS A LA PRÁCTICA O NO DE LA PROSTITUCIÓN	65
12 INDICADOR DE LA VARIABLE DESORGANIZACIÓN FAMILIAR, EN LAS MUJERES ENCUESTADAS SEGÚN EL EJERCICIO O NO DE LA PROSTITUCIÓN PROVINCIA DE PANAMÁ 1997	69
13 CUADRO RESUMEN DEL ANÁLISIS ESTADÍSTICO DE LA VARIABLE DESORGANIZACIÓN FAMILIAR, ASOCIADO A LA PRÁCTICA O NO DE LA PROSTITUCIÓN	70
14 INDICADORES DE LA VARIABLE SEDUCCIÓN Y CORRUPCIÓN SEGÚN EL EJERCICIO O NO DE LA PROSTITUCIÓN PROVINCIA DE PANAMÁ 1997	73
15 EDAD DE LA 1ª RELACIÓN SEXUAL A CAMBIO DE UN BIEN, SEGÚN LA PERSONA O MEDIO QUE LA INDUJO AL MUNDO DE LA PROSTITUCIÓN PROVINCIA DE PANAMÁ 1997	76

Cuadro N°	Página
16 CUADRO RESUMEN DEL ANÁLISIS ESTADÍSTICO DE LA VARIABLE SEDUCCIÓN Y CORRUPCIÓN SEGÚN EL EJERCICIO O NO DE LA PROSTITUCIÓN	78
17 INDICADORES DE LA VARIABLE VIOLACIÓN SEGÚN EL EJERCICIO O NO DE LA PROSTITUCIÓN PROVINCIA DE PANAMÁ 1997	80
18 CUADRO RESUMEN DEL ANÁLISIS ESTADÍSTICO DE LA VARIABLE VIOLACIÓN, SEGÚN LA PRÁCTICA O NO DE LA PROSTITUCIÓN	81
19 INDICADORES DE LA VARIABLE INCESTO EN LAS MUJERES ENCUESTADAS, SEGÚN EL EJERCICIO O NO DE LA PROSTITUCIÓN PROVINCIA DE PANAMÁ 1997	83
20 CUADRO RESUMEN DEL ANÁLISIS ESTADÍSTICO DE LA VARIABLE INCESTO, SEGÚN LA PRÁCTICA O NO DE LA PROSTITUCIÓN	85
21 INDICADORES DE LA VARIABLE MALTRATO INTRAFAMILIAR EN LAS MUJERES ENCUESTADOS SEGÚN EL EJERCICIO O NO DE LA PROSTITUCIÓN PROVINCIA DE PANAMÁ 1997	88
22 CUADRO RESUMEN DEL ANÁLISIS ESTADÍSTICO VARIABLE MALTRATO INTRAFAMILIAR ASOCIADO A LA PRÁCTICA O NO DE LA PROSTITUCIÓN	89
23 INDICADORES DE LA VARIABLE MADRE SOLTERA EN LAS MUJERES ENCUESTADAS, SEGÚN EL EJERCICIO O NO DE LA PROSTITUCIÓN PROVINCIA DE PANAMÁ 1997	92

Cuadro N°	Página
24 CUADRO RESUMEN DEL ANÁLISIS ESTADÍSTICO DE LA VARIABLE MADRE SOLTERA ASOCIADO A LA PRÁCTICA O NO DE LA PROSTITUCIÓN	94
25 INDICADORES DE LA VARIABLE HáBITOS NOCIVOS DE CONSUMO EN LAS MUJERES ENCUESTADAS, SEGÚN EL EJERCICIO O NO DE LA PROSTITUCIÓN PROVINCIA DE PANAMÁ 1997	96
26 INICIO DEL CONSUMO DE BEBIDAS ALCOHÓLICAS DE LAS PROSTITUTAS ENTREVISTADAS REGIÓN METROPOLITANA DE SALUD 1997	96
27 CUADRO RESUMEN DEL ANÁLISIS ESTADÍSTICO DE LA VARIABLE HáBITOS NOCIVOS DE CONSUMO, SEGÚN EL EJERCICIO O NO DE LA PROSTITUCIÓN	98
28 INDICADORES DE LA VARIABLE INMIGRACIÓN INTERNA EN LAS MUJERES ENCUESTADAS, SEGÚN EL EJERCICIO O NO DE LA PROSTITUCIÓN PROVINCIA DE PANAMÁ 1997	100
29 CUADRO RESUMEN DEL ANÁLISIS ESTADÍSTICO DE LA VARIABLE INMIGRACIÓN INTERNA SEGÚN EL EJERCICIO O NO DE LA PROSTITUCIÓN	101
30 INDICADORES DE LA VARIABLE DESESTRUCTURACIÓN MATRIMONIAL EN LAS MUJERES ENCUESTADAS, SEGÚN EL EJERCICIO O NO DE LA PROSTITUCIÓN PROVINCIA DE PANAMÁ 1997	102

Cuadro N°

Página

**31 CUADRO RESUMEN DEL ANÁLISIS ESTADÍSTICO DE LA
VARIABLE DESESTRUCTURACIÓN MATRIMONIAL, SEGÚN EL
EJERCICIO O NO DE LA PROSTITUCIÓN**

105

INDICE DE GRAFICAS

Gráfica N°	Página
GRAFICA N°1 ESTADO CIVIL DE LAS MUJERES ESTUDIADAS SEGUN EL EJERCICIO O NO DE LA PROSTITUCION	52
GRAFICA N°2 RELIGION DE LAS MUJERES ESTUDIADAS SEGUN EL EJERCICIO O NO DE LA PROSTITUCION	52
GRAFICA N°3 PERSONA QUE CRIO A LAS MUJERES ENCUESTADAS SEGUN EL EJERCICIO O NO DE LA PROFESION	71
GRAFICA N°4 PERSONA O MEDIO QUE INDUJO A LAS MUJERES ENCUESTADAS A LA PROSTITUCION	77
GRAFICA N°5 RELACIONES SEXUALES OBLIGADAS EN LAS MUJERES ENCUESTADAS, SEGUN EL EJERCICIO O NO DE LA PROSTITUCION	81
GRAFICA N°6 MUJERES ENCUESTADAS QUE HAN SIDO VICTIMAS DE INCESTOS	84
GRAFICA N°7 POSESION DE UNION ESTABLE AL TENER SU PRIMER HIJO EN MUJERES ENCUESTADAS	93
GRAFICA N°8 HABITOS NOCIVOS DE CONSUMO EN LAS MUJERES ENCUESTADAS SEGUN LA PRACTICA O NO DE LA PROSTITUCION	97

RESUMEN

El problema de la prostitución femenina y sus consecuencias ha ido en aumento, no sólo a nivel de Panamá, sino en toda América Latina, su inicio está relacionado con problemas psicosociales y no sólo a un problema de tipo económico

En este estudio, de casos y controles, realizado con las mujeres que se atienden en la Clínica de Higiene Social de la Región Metropolitana de Salud, de Panamá se investigaron los factores Psicosociales que estaban asociados con el comienzo de la prostitución. De los factores de Riesgos estudiados, encontramos con asociación causal, altamente significativa para esta práctica el estado civil Soltera (OR=7.47, IC=4.21 -13.29, p=0.000), que no practicaban ninguna religión (OR=6.45, IC=2.09 -21.21, p=0.000) la comunicación deficiente con sus padres en la niñez (OR=4.23, IC=1.92 - 9.40, p=0.000), aquellas que no sentían el apoyo de su familia en su infancia (OR=3.50, IC=1.84 -6.68, p=0.000), primera relación sexual fue entre 17-18 años (OR=4.14, IC=2.10 -8.25, p=0.000), las que nadie los indujo a la primera relación sexual (OR=8.34, IC=3.79 -18.70, p=0.000) las violadas y golpeadas (OR=4.64, IC=1.16 - 19.51, p=0.012), las incestadas (OR=8.01, IC=2.02 -37.01, p=0.000) las maltratadas verbalmente de pequeñas (OR=3.69, IC=2.17 - 6.29, p=0.000), que de pequeña se le castigaba con golpes físicos y regaños (OR=8.49, IC=2.64 - 28.36, p=0.000), de padres muy estrictos (OR=2.05, IC=1.21 -3.49, p=0.0045), madre soltera (OR=2.19, IC=1.23 -3.88, p=0.004), aquellas cuyo primer hijo les nació entre los 17-19 años (OR=3.56, IC=1.67 - 7.68, p = 0.000), que consumen drogas ó cigarrillos (OR=5.92, IC=2.24 - 16.20, p=0.000), que consumen alcohol (OR=3.86, IC=2.34 - 6.38, p=0.000), migrantes del interior (OR=1.91, IC=1.17-3.11, p=0.005) que crían son hijos con otros familiares o sola (OR = 2.41, IC = 1.069 - 5.596, p = 0.000) y que viven solas o con amigas (OR = 4.259, IC =1.616 - 11.643, p = 0.000) De este estudio se deriva que el inicio de la prostitución de las mujeres panameñas, considerados en este estudio, está ligado a problemas psicosociales, y no solamente al aspecto económico

SUMMARY

The problem of female prostitution and its consequences has increased, not only in Panama, but in all Latin America, being related since its beginning to psico-social problems and not only to economic ones

This study of cases and controls made among zoomen who attend the Clinic of Social Hygiene in the Metropolitan Area of Health studied the sicosocial factors related to the beginning of prostitution. From the risk factors researched, we find that those with highly significant causal association are those women who are single (O R = 7.47, I C = 4.21 - 13.29, p = 0.000), that do not practice any religion (O R = 6.45, I C = 2.09 - 21.21, p=0.000) with a deficient communication with their parents during childhood (O R = 4.23, I C=1.92-9.40,p=0.000), those who didn't feel the support of their family during childhood (O R =3.50, I C=1.84-6.68, p=0.000), whose first sexual relation was between the 17-18 years (O R = 4.14, I C=2.10 - 8.25, p=0.000), those who were not inducted by anyone to their first sexual relation (O R =8.34, I C =3.79-18.70, p=0.000), who were raped and bitten (O R =4.64, I C= 1.16-19.51, p=0.012), those who had suffered incest (O R =8.01, I C=2.02-37.01,p=0.000), that were verbally mistreated during childhood (O R =3.69, I C =2.17-6.29, p=0.000), those physically punished and muttered during childhood (O R =8.49, I C =2.64-28.36, p=0.000), with very strict parents (O R =2.05,I C=1.21-3.49,p=0.0045), single mother. (O R =2.19,I C =1.23-3.88, p=0.004), whose first child was born when she was between 17-19 years (O R =3.56, I C=1.67-7.68,p=0.000), that consume drugs or cigarettes (O R =5.92, I C =2.24-16.20,p=0.000), that consume alcohol (O R = 3.86, I C =2.34-6.38, p=0.000), immigrants from the Province (O R =1.91, I C =1.17-3.11,p=0.005), who raise their children or with other relatives (O R =24.10, I C =10.69-55.96,p=0.000) and that live alone or with friends (O R =42.59,I C=16.16-116.43, p=0.000) From this study we conclude that the beginning of prostitution in the Panamanian women is linked to sicosocial problems and not only to the economic aspect

INTRODUCCION

Mucho se ha investigado sobre la prostitución, no solo a nivel de nuestro país, sino en todo el mundo, con la finalidad de disminuir el considerable número de niñas y jóvenes que entran en esta denigrante ocupación. Es importante resaltar, que el concepto anterior de que la prostitución “era una profesión inevitable”, ha ido cambiando, al punto de que hoy, organismos internacionales como la Organización de Naciones Unidas, y la Comisión Económica para América Latina y muchas otras la describen como “la más sexista de las profesiones”, donde la mujer es sujeto de maltrato y denigrada de su condición de humana a un objeto sexual.

América Latina y Panamá, no escapa a este hecho, la prostitución y las consecuencias de su práctica (como muertes por violencia), van en aumento, aun cuando se manejan cifras que están muy lejos de ser las reales, ya que es un problema que tiene un enorme subregistro, puesto que si bien es grande el número de meretrices que se atienden en la clínica de higiene social, todavía es mayor el número que practican este oficio en forma clandestina y a edades muy tempranas.

En épocas pasadas, se adjudicaba, como factor asociado al inicio de la prostitución solo el aspecto económico, hipótesis que aunque no deja de ser aceptada, los organismos que han estudiado el fenómeno indican que es un problema causado por múltiples factores de índole personal y familiar: mujeres maltratadas, incestadas, abandonadas, drogadictas, y no solo por un problema de índole económico, que aunque está inmerso no es el único.

Por lo complejo y estigmatizado de esta problemática, existen muy pocos estudios analíticos sobre el tema y como bien lo afirma el INSTITUTO DE CRIMINOLOGIA DE LA UNIVERSIDAD DE PANAMA, el cual ha realizado múltiples investigaciones sobre

esta temática, casi todos son de tipo descriptivos. Por ello, se realizó un estudio Epidemiológico de observación retrospectiva, que mostró que el inicio de la prostitución de las mujeres panameñas que se atienden en los centros de salud, tiene relación con antecedentes de problemas psicosociales y no solo el económico, dando así, un valioso aporte a organismos que trabajan con niñas y adolescentes, para que orienten sus acciones con aquellas que tienen mayor predisposición a entrar en ese mundo.

Lo anteriormente expuesto, nos motivó a la realización de este estudio que presentamos a su consideración, el cual es producto de una extensa revisión bibliográfica e investigación sobre el tema. Consta de cuatro capítulos. En el primero se presenta el Marco Conceptual, se define el Problema, haciendo alusión al hecho real de que el número de prostitutas ha tenido incremento y se necesita conocer los factores de riesgo verdaderos que predispone a la mujer a la prostitución. Es nuestro propósito constar con un perfil de los antecedentes psicosociales de estas mujeres y a fin de realizar un verdadero programa de prevención en el grupo más susceptible.

El Capítulo dos, desarrolla los elementos teóricos que sustentan el análisis de datos, partiendo de la hipótesis de que la Prostitución no solo se debe a un problema Económico sino a múltiples factores psicosociales, y se desarrollan las variables a estudiar, las cuales fueron descritas en estudios anteriores sobre el tema.

El Marco Metodológico, lo exponemos en el capítulo tres, explicamos en detalle los aspectos estadísticos utilizados, enfatizando en las pruebas de hipótesis y cálculos empleados. El capítulo cuatro muestra el Análisis de los datos, éste se realizó con base a las Variables o factores de Riesgos estudiados, demostrando la confirmación estadística de

la Asociación entre los factores de Riesgo y la práctica de la Prostitución, en la gran mayoría de los indicadores estudiados

Finalmente el capítulo cinco, presenta las Conclusiones y Recomendaciones las cuales van encaminadas a prevenir esta práctica sexual en la mujer

Una de las limitantes encontradas durante la realización de esta investigación fue la difícil movilización a las diversas áreas de residencia de los controles, ya que uno de los criterios de apareamiento es el domicilio de los casos, que aunque se atienden en los Centros de Salud del Area Metropolitana, viven en áreas muy dispersas tales como Chorrera, Tocumen y Arraiján

Estamos conscientes, que los resultados de este estudio dan un aporte, pero no son definitivos, pues el asunto es sumamente profundo y externo, sin embargo, exhortamos a los colegas y las demás disciplinas a continuar con estudios sobre este tema

MARCO CONCEPTUAL

1.1. PLANTEAMIENTO DEL PROBLEMA

En los últimos años, se ha observado un incremento significativo en el número de mujeres atendidas en la Clínica de Higiene Social, que se dedican a la Prostitución de forma legal, lo cual sugiere que la prostitución clandestina también ha ido en aumento

Esta realidad conlleva connotaciones no solo de salud sino sociales, pudiéndose prevenir, si se conocen cuáles son los factores que condicionan a las mujeres a entrar en el mundo de la prostitución

Lo anterior nos lleva a la siguiente interrogante

**¿CUALES SON LOS FACTORES PSICOSOCIALES
ASOCIADOS CON EL INICIO EN LA PROSTITUCION DE
LAS MUJERES PANAMEÑAS ATENDIDAS EN LA
CLINICA DE HIGIENE SOCIAL, EN LA REGION
METROPOLITANA EN EL AÑO 1997.?**

1.2 JUSTIFICACION

La Prostitución es fundamentalmente una de las formas más evidentes de explotación de la mujer, lo que ha sido objeto de preocupación en todos los tiempos y en todos los países

Según el estudio de la CEPAL, (CEPAL, 1990) “existen pocos datos sobre esta ocupación, pero a raíz de las crisis económica de los años 80 el número de mujeres dedicadas a la prostitución ha aumentado, así como han disminuido las edades hasta incorporar niñas a esta actividad”

Según la misma organización, una de las corrientes internacionales de prostitución sale de América Latina hacia lugares donde existen componentes cercanos a instalaciones militares y en áreas vinculadas a algunas transnacionales de turismo (CEPAL, op Cit)

En Panamá, país con bases militares y con transnacionales de turismo, al igual que en la mayor parte de los países del mundo, no disponemos de datos estadísticos que nos indiquen el verdadero volumen del fenómeno La CEPAL, (CEPAL, sup cit) afirma, que los datos con que se dispone son escasos y corresponden a noticias o crónicas recogidas por los sistemas alternativos de información

Sin embargo, un indicador es el acrecentamiento significativo en el número de mujeres atendidas en la Clínica de Higiene Social del país, lo que sugiere que la prostitución clandestina, también ha ido en aumento Para 1991, se atendieron 2,671 mujeres en dicha clínica y en 1995 se asistieron 4,724 meretrices, es decir, un

incremento de 176.86% en relación al total atendidas hace 5 años, cifra que resulta realmente alarmante (ver cuadro N°1)

Otro dato importante es el aportado por la Lic Miller (Miller et al 1992), cuando afirma en el estudio NIÑAS PROSTITUTAS EN PANAMA, que uno de los problemas más graves entre los mecanismos de sobrevivencia de mujeres y niñas, es la prostitución, que aunque es difícil medirlo, se ha incrementado en el período de los años ochenta. Este aumento no solo es en la prostitución callejera, sino en Centros Nocturnos, bares y cantinas”

Por otro lado, el estudio de Sánchez, (Sánchez, 1990), puede darnos idea de la magnitud del problema, cuando afirma que un 26% de las niñas de las calles, declaran que se dedican a la prostitución. Esto, de igual forma, lo corrobora la CEPAL (CEPAL, op cit) cuando afirma “los datos de investigación provienen de una muestra de jóvenes entre los 11 y 17 años que permiten apreciar la incorporación masiva de niñas y adolescentes al comercio sexual como medio de sobrevivencia”

Esta realidad es solo la punta del iceberg, ya que se “trata de un problema de alto subregistro” (Miller, 1992), pues los datos de las prostitutas clandestinas (de todos los niveles sociales) es enorme. Este crecimiento no solo tiene importantes connotaciones del punto de vista social, sino de Salud Pública, debido a que este grupo es altamente susceptible a ser victimizado, y no únicamente a través de la explotación sexual forzada, sino porque frecuentemente son atacadas,

golpeadas, mutiladas, violadas y hasta asesinadas, además de ser blanco de enfermedades de transmisión sexual y SIDA, como ya es conocido

CUADRO N° 1. PACIENTES ATENDIDAS EN LAS CLÍNICAS DE HIGIENE SOCIAL EN LA REPÚBLICA DE PANAMÁ POR AÑO 1991-1995

PERIODO	NUMERO	PORCENTAJE
TOTAL	15,327	100 0
1991	2,671	17 43
1992	2,845	18 56
1993	3,090	20 16
1994	1,997 *	13 03
1995	4,724	30 82

Fuente Departamento de Registros Médicos y Estadísticas del Ministerio de Salud, Sept 1996

*No incluyè la provincia de Coclé y región de San Miguelito

Esto se corrobora con el número de mujeres que en los últimos cinco años han tenido mortalidad por accidentes, suicidios, homicidios y otras violencias

Para el año 1989, las tasas (por 100,000 Habt) de mujeres fallecidas por caídas accidentales era de 1 2 y en 1993 de 2 9, accidentes con efectos tardíos en 1989 era de 2 2 y en 1993 de 2 4 y los Homicidios y lesiones inflingidas intencionalmente por otras personas subió de 1 4 que estaba en 1989 a 2 1 en 1993, (Cuadro N°2)

Como vemos, hay un aumento de muertes violentas en el grupo femenino, siendo buena parte de éstas, las dedicadas a la prostitución, según lo refieren las autoridades del Instituto de Medicina Legal Esta realidad resulta preocupante, demostrando, en forma clara, que las mujeres que conforman este grupo está en alto riesgo de ser victimizadas

El estudio realizado es de trascendencia social, ya que con el mismo conoceremos los verdaderos factores que se asocian al inicio de la prostitución de mujeres panameñas, pudiéndose así, conocer los grupos susceptibles, de tal forma de reforzar en los mismos, las medidas de prevención desde la niñez

El trabajo resulta de mucho interés y utilidad no sólo para las instituciones sociales y de salud, sino para algunas Organizaciones No Gubernamentales (ONG), sobre todo las que trabajan en pro de las mujeres, pues con los resultados, podremos orientar sus acciones a grupos realmente susceptibles a caer en este problema social, que atenta contra la dignidad del género femenino

CUADRO N° 2 DEFUNCIONES FEMENINAS EN LA REPUBLICA, SEGÚN CIERTAS CAUSAS EXTERNAS AÑOS 1989-93

Código	Causa (1)	Defunciones por ciertas causas externas									
		1989		1990		1991		1992		1993	
		Número	Tasa (2)	Número	Tasa (2)	Número	Tasa (2)	Número	Tasa (2)	Número	Tasa (2)
E509	Caidas accidentales	14	12	20	17	19	16	33	27	36	29
E524	Accidente causado por proyectil de arma de fuego	1	0.1	2	2	3	0.2	3	0.2	1	0.1
E529	Los demás accidentes incluso los efectos tardíos	26	2.2	29	2.5	59	4.9	35	2.8	30	2.4
E539	Drogas y medicamentos que causan efectos adversos en su uso terapéutico	8	0.7	2	0.2	2	0.2	4	0.3	5	0.4
E549	Suicidio y lesiones autoinfligidas	9	0.8	11	0.9	13	1.1	7	0.6	16	1.3
E559	Homicidio y lesiones intencionalmente por otra persona	16	1.4	34	2.9	20	1.7	26	2.1	26	2.1
E560	Lesiones en la que se ignora si fueron accidental o intencional infligidas	24	2.1	24	2	22	1.8	23	1.9	26	2.1

(1) Con base en la Lista de Mortalidad de la Clasificación Internacional de Enfermedades (Novena Revisión)

(2) Por cien mil habitantes, con base en la estimación de la población total, por sexo, al 1° de julio del año respectivo

Fuente: Contraloría General de la República Dirección de Estadística y Censo

A pesar de el que tema de la prostitución ha sido ampliamente desarrollado, no hemos encontrado, en las diversas instancias visitadas, estudios de tipo epidemiológicos al respecto. Casi todos, como lo señala el Instituto de Criminología de la Universidad de Panamá, (Selles, 1991), “solo describen el fenómeno” Esto también lo corrobora la Organización de Naciones Unidas, (O N U 1988), cuando en el informe de Causas de la Prostitución y Estrategias contra el Proxenetismo, afirma “la mayoría de los estudios publicados presentan un análisis incompleto”

La investigación fue factible de realizar, ya que la investigadora utilizó recursos propios, con los cuales se financió la investigación. Además recibió asesoría técnica y especializada de un profesor epidemiólogo

Se contó con la anuencia de la dirección de la Región Metropolitana de Salud y de los diversos Centros de la Provincia de Panamá, lo cual hizo viable la investigación

1.3. PROPOSITO

El Propósito de esta investigación es determinar el perfil de los antecedentes psicosociales del entorno familiar y personal de las prostitutas panameñas atendidas en la clínica de Higiene Social

Con esta valiosa información, organismos gubernamentales y no gubernamentales dedicadas a trabajar en beneficio de la mujer podrán elaborar, con base a datos reales, un programa de prevención que capte a las niñas y adolescentes más susceptibles a entrar en este oficio

1.4 OBJETIVOS DE LA INVESTIGACION

1 4 1 OBJETIVO GENERAL

- 1 Determinar los factores de Riesgos relacionados con el inicio de la prostitución de la mujer panameña, atendida en la clínica de Higiene Social

1 4 2 OBJETIVOS ESPECIFICOS

- 1 Analizar las principales características de la mujer panameña que viven en situación de prostitutas
- 2 Describir las principales variables epidemiológicas de persona y psicosociales de las mujeres dedicadas a la prostitución
- 3 Comparar algunas características psicosociales del entorno familiar y personal de las prostitutas y las no prostitutas
- 4 Medir la significancia estadística de algunos factores de riesgo psicosociales de la población en estudio frente al inicio de la prostitución

MARCO TEORICO

2.1 DEFINICIÓN DE PROSTITUCIÓN

Existen muchas definiciones de prostitución, mencionaremos algunas que encierran el concepto que deseamos enmarcar dentro de este estudio, no sin antes hacer mención que la prostitución es muy antigua remontándose a 640 - 558 años A.C. cuando se estableció la primera casa de tolerancia en Atenas en la época de Solón. Desde esa época se establecieron categorías de prostitutas, según el tipo social y económico, (Fundación Solidaridad Democrática, 1988)

Selles, (Selles, 1991), define prostitución como

“Una forma de explotación del sexo, que se manifiesta con un carácter para -comercial basado en el principio de la compraventa de las relaciones sexuales, compraventa que al igual en cualquier mercancía se obtiene a través de remuneración”.

Otra definición es la dada por Joeken Bezemer, en su libro **DESPUÉS DEL INCESTO**, cuando dice (Bezemer, 1994)

“la prostitución consiste en prestarse a realizar actos sexuales a cambio de una retribución económica.

Es una profesión donde la prostituta ofrece sus oficios (cuerpo) al cliente por un precio previamente convenido”

Como vemos la prostitución se conceptualiza como el intercambio sexual del cuerpo, por dinero o especie

Queda claro que independientemente del tipo de prostitución ésta “es sin duda la más sexista de las profesiones “ (O.N.U. 1988), ya que si bien las prostitutas de estratos bajos, según lo describe Simone de Beauvoir, “es un oficio penoso, en el cual la mujer es oprimida

sexual y económicamente” (Miller 1992) También las Call-Girls son denigradas sólo por el papel atribuido a las mujeres, (O N U 1988)

Como también lo afirma Miller, (MILLER sup Cit), “la prostitución implica entonces, una de las formas más elocuentes que tiene la sociedad patriarcal de visualizar a la mujer, la cual es considerada como objeto sexual y por tanto sujeta a ser comercializada debido a que representa formas millonarias de enriquecimiento empresarial” Es así, como observamos que “la prostituta es víctima no solamente de la prostitución, sino de la aplicación discriminatoria de la ley y la discriminación económica” (O N U 1988)

Esta perspectiva de la prostitución, nos permite ver a la trabajadora del sexo, como una mujer victimizada por el problema, ya que debe convertirse en objeto sexual, sobre el cual muchos hombres liberan su ignorancia, para luego ser ellos mismos quienes la discriminan Se hace imperativo, entonces, conocer bien a fondo este “gran mundo” de las prostitutas para poder entender en toda su magnitud el fenómeno, y así, de una manera clara y realista poder hacer conjeturas sobre este grupo social

Hay algunos aspectos de importancia sobre este interesante mundo que vale la pena mencionar

La prostitución de mujeres se inicia a edades muy tempranas, “de allí la importancia de estudiar el problema para poder establecer medidas de recuperación”, (Miller sup cit) La edad de la mujer es uno de los requisitos importantes en la demanda de la prostitución, pues la imagen física de la atracción de la mujer, únicamente es reconocida si ésta es joven

- Otro aspecto importante de mencionar, es en relación a las personas que intervienen en la prostitución, ya que ella no es la única protagonista, en ello intervienen, según el Instituto de Criminología de la Universidad de Panamá (Selles 1992), los siguientes actores

- 1 La prostituta o meretriz
- 2 El cliente que la solicita
- 3 El reclutador, quien busca la mercancía (prostituta) para negociar al mejor postor
- 4 El abastecedor que efectúa la transacción de la compra -venta de la mercancía para negociarla con el dueño del prostíbulo
- 5 El traficante, que es la figura que desplaza la mercancía de un país a otro
- 6 El dueño de la empresa, quien lleva a cabo la explotación, enriqueciéndose con la plusvalía producida por la prostituta
- 7 El Estado, quien permite esta explotación sexual forzada, mediante la expedición de cartillas de salud

Como vemos, es todo un engranaje el que tiene injerencia en este mundo de la prostitución, lo que hace suponer, que para abordar este gran problema social, hay que mirarlo desde diversas perspectivas

2.2 GENERALIDADES DE LA PROSTITUCIÓN EN PANAMÁ

Según el estudio de Miller, en Panamá, el ejercicio de la prostitución se reconoce en base a tres tipos (Miller 1992): “de la calle, la del burdel y las call Girls” La diferencia radica

en que la del burdel y las call Girls se localizan en un lugar “estable” y es un intermediario el que le paga, y la de la calle, es aparentemente quien maneja sus entradas económicas

Como vemos, el problema afecta a mujeres de todas las clases sociales, ya que toda la sociedad tiene una visión estereotipada de la mujer como producto de la discriminación generalizada que hay de la población femenina

El estudio realizado por el Instituto de Criminología de la Facultad de Derecho de nuestra primera casa de estudio (Selles 1992), nos da un marco de referencia, sobre algunas de las características de la prostitución adulta y minoril, he aquí algunas

- La prostitución es una actividad en la que se suman mujeres desde muy corta edad
- En el grupo investigado la edad inicial va de 11 a 15 años, en la población de menores, la edad promedio fue de 13 años 6 meses
- Las edades promedio fluctuaron de 18-29 años
- Un porcentaje significativo tuvo experiencias sexuales previas diferentes (relación con el novio o víctimas de violaciones e incesto)
- Más de la mitad de grupo estudiado han quedado embarazadas antes de dedicarse a la prostitución
- La mayoría posee un nivel de escolaridad no concluido, ya sea primaria o secundaria
- El grupo expresó, que se inició en la actividad por razones económicas indicadas por sus propios padres
- Las prostitutas nacionales, realizan la prostitución en formas más desventajosas, puesto que captan al cliente en las vías públicas y luego cualquier cuartucho es utilizado para realizar el

acto sexual En el caso de las menores, su centro de operación es en la calle y otro porcentaje acude a hoteles y pensiones

- Refieren que sus clientes son extranjeros, viejos y maduros, estos les pagan mejor y las tratan bien En el caso de las menores prefieren los nacionales porque son conocidos

Se puede observar en esta descripción que realiza Selles, que el problema, aparentemente empieza desde la niñez y no sólo es un asunto de tipo económico, involucra antecedentes de tipo sociales

Otro enfoque o descripción del problema, es el que realiza Miller a través de un estudio realizado para UNICEF (Miller 1992) donde detalla la condición de las niñas prostitutas panameña de la calle Entre las características encontradas están

- Violaciones sexuales por algún familiar y/o incesto, lo cual pudo provocar la expulsión del hogar y luego la prostitución
- Un 26% se dedica a la prostitución, este porcentaje no incluye a las que ejercen una acción combinada (venta de alimentos y otros de forma lícita y la prostitución)
- Embarazos y desconocimiento sobre planificación familiar en el 20% de las entrevistadas
- Contagio de enfermedades venéreas y consumo de algún tipo de droga
- Entrada al trabajo doméstico a edades tempranas
- Ausentismo o expulsión escolar por el embarazo
- Opciones de ocupaciones más limitadas y peor pagadas que la de los varones menores

Con este perfil, vemos que es fundamental enfocar nuestras acciones de prevención en las niñas, puesto que es con ellas con las que fundamentalmente se puede prevenir este denigrante oficio

Por otro lado, merece especial consideración algunos datos estadísticos

En el centro de la ciudad de Panamá, existen aproximadamente 300 salas, clubes, bares, cantinas, salas de masaje y discotecas, debidamente registrados (esta cifra excluye los clandestinos o lugares camuflajeados) y alrededor de 836 hospedajes, moteles y pensiones, en el distrito de Panamá, según la Contraloría General de la República (Contraloría General de la República 1994) Este dato resulta de interés, puesto que éstos son los lugares de trabajo o de acción de las prostitutas. Llama poderosamente la atención, ver los anuncios de las casas de masajes en la Guía Telefónica y los periódicos, donde aparecen jóvenes semidesnudas y en posiciones provocativas, además de que el horario es de 24 horas o hasta altas horas de la madrugada, haciéndose alusión a que son “lindas damitas” y con servicio domiciliar (Intel S A 1995) También resulta interesante mencionar las combinaciones de categorías de los establecimientos, por ejemplo se dan bares y pensiones, moteles y bares, entre otros

En relación a la Clínica de Higiene Social, de la Región Metropolitana de Salud, ésta se realiza en 9 centros de la Región, distribuida la atención de la siguiente manera, según el Informe realizado por la Coordinación de ETS/SIDA de la Región para el mes de julio (González 1995)

Cuadro N°3

CUADRO No. 3: DISTRIBUCIÓN PORCENTUAL DE LA ATENCIÓN DE CLÍNICA DE HIGIENE SOCIAL SEGÚN CENTROS DE SALUD REGIÓN METROPOLITANA DE SALUD JULIO 1995

CENTRO DE SALUD	NUMERO	PORCENTAJE
TOTAL	676	100 00
SANTA ANA	153	23 64
EMILIANO PONCE	122	18 86
SAN FELIPE	84	12 89
BOCA LA CAJA	69	10 66
PARQUE LEFEVRE	65	10 05
PUEBLO NUEVO	60	9 27
RIO ABAJO	54	8 35
JUAN DIAZ	29	4 50
CHORRILO	11	1 70

FUENTE Región Metropolitana de Salud

Como vemos, el mayor porcentaje de mujeres son atendidas en los centros de Santa Ana, Emiliano Ponce y San Felipe, explicándose esto, por la gran concentración de "centros de acción" (bares, clubes, cantinas, etc) que se encuentran en el área

Otro detalle, importante de mencionar, es que según este informe, las prostitutas panameñas ocupan el segundo lugar, 31 0% (200 mujeres), ocupando el primer lugar las dominicanas (52 5%) Estas trabajadoras del sexo tiene su campo de acción en diversos centros, desde "casas de masajes", cantinas, boites, bares, jardines y discotecas, además de las que trabajan "ambulantes" El mayor número, de las meretrices, trabajan en cantinas, bares, boites y salas de masajes Con diversas ocupaciones, dentro de las que figuran alternadora, masajista, mesera y cajera

En este aspecto radica únicamente una fase del problema, pues como es bien conocido, este es un problema bifásico, ya que no sabemos a ciencia cierta, cuáles son las características de las que practican la prostitución, de manera clandestina en la región Metropolitana

2.3 FACTORES RELACIONADOS CON EL INICIO DE LA PROSTITUCIÓN

Las condiciones socioculturales, económica, jurídicas, psicológicas y estructurales, evidencian la complejidad y multicausalidad del fenómeno

Estudios presentados por la Organización de Naciones Unidas (O N U 1988), señalan que “los estudios recientes, lejos de presentar la prostitución como una “profesión inevitable”, revelan por el contrario, los ultrajes, la violencia y la esclavitud que están asociadas a ella, demostrando que existen diversas condiciones que favorecen la prostitución al hacerlas particularmente vulnerables a los proxenetas

Señalan los estudios “que la necesidad económica, que parece conducir a algunas mujeres y jóvenes a la prostitución, es una condición previa, que hay que examinar en un marco más amplio” (O N U op cit)

Como vemos son muchas las variables que parecen explicar el origen de la prostitución. A continuación desarrollaremos, los que con mayor énfasis aparecen en la bibliografía consultada y en las que enmarcamos, nuestra hipótesis de trabajo

Coincidimos con lo escrito por la FUNDACIÓN SOLIDARIDAD DEMOCRÁTICA, (Fundación Solidaridad Democrática, 1988), cuando afirma “siempre hay un agente externo, que lleva a esta situación y que, en última instancia, es culpable de la entrada en la prostitución”

2 3 1 LA DESORGANIZACIÓN DE LA FAMILIA Y LA PROSTITUCIÓN

Se ha señalado, según datos estadísticos, que existe un porcentaje significativo de prostitutas, que proceden de un hogar desorganizado

La desestructuración de la familia, sobre todo la pérdida del vínculo con la figura materna, parece ser la causa del abandono de la casa familiar. En la familia desorganizada “no existe la comunicación necesaria para conocer las expectativas y sentimientos de los demás, agravándose la unidad familiar existente” (Selles, 1992). Esto hace que las jóvenes busquen un escape en la calle, donde fácilmente puede ser inducidas a este mundo.

La desorganización familiar, lleva consigo, en la mayoría de los casos, la desintegración del hogar, por lo que muchas mujeres buscan el camino de la prostitución, “ya que ante la falta de un grupo primario en el que apoyarse tiene que empezar a ganarse la vida por sí misma y en el caso de las jóvenes, la prostitución se presenta como una de las salidas más fáciles y frecuentes” (Fundación Solidaridad Democrática 1988)

2 3 2 SEDUCCIÓN, CORRUPCIÓN Y PROSTITUCIÓN

Otro de los motivos de entrada en la prostitución son las presiones y coacciones que ejerce sobre ella el marido o el hombre con quien convive.

En estudios realizados con prostitutas adultas, se ha observado en gran frecuencia que éstas se han iniciado a consecuencia, entre otras razones, por haber sido objeto de seducción por parte de un adulto (Selles, 1991)

Esta variable tiene gran importancia dentro de las prostitutas niñas, puesto que son seducidas y luego son objeto de rechazo por parte de sus propios familiares.

2.3.3 INCESTO, VIOLACIÓN Y EL INICIO DE LA PROSTITUCIÓN

El abuso sexual y la violación de ellas por parte de algún familiar (padre, tío, hermano), también parecen conectadas con el inicio de la prostitución (Miller 1992). La mujer joven, que es consciente de haber sido víctima de abusos sexuales o que concibe la sexualidad como algo “separado” de su propia persona o identidad, “puede ver en algunos casos la prostitución como una combinación lógica de sus experiencias anteriores o como la única posibilidad de vida para ellas” (Bezemer 1994).

Selles afirma que las niñas violadas o incestadas, “produce en ellas un resentimiento y un sentimiento de minusvalía que las lleva a esta forma de vida, dentro del cual corren el riesgo de ser víctimas de otros delitos” (Selles 1992).

Según Bezemer, “la experiencia de incesto no basta, para inducir a una mujer a la prostitución, pero sin duda empuja a las chicas a marcharse pronto de casa sin un lugar donde ir, favoreciendo que tengan contactos sexuales muy pronto y a menudo vuelvan a ser víctimas de abusos sexuales” (Bezemer 1994).

El estudio realizado por Miller, demostró, que muchas de las niñas que han sido violadas, en ese mismo año, se iniciaron en la prostitución. Indica además que “el hostigamiento sexual en el hogar, la presión económica de la familia y otras formas de violencia como la negligencia y abandono son condiciones que empujan a la menor a la calle y a la prostitución como medida de supervivencia” (Miller 1992).

2 3 4 MALTRATO INTRAFAMILIAR Y LA PROSTITUCIÓN

Un aspecto importante es la dinámica familiar, la aceptación dentro de este grupo, es básico, “puesto que muchas menores que son objeto de malos tratos por parte de sus padres, abandonan el hogar para buscar en la calle lo que no encuentran en el mismo, evitando así la golpiza y los maltratos verbales, a los que diariamente se someten” (Selles 1992) Esta afirmación, la corrobora Miller, en su estudio sobre la prostitución de niñas y adolescentes, cuando afirma “La violencia intrafamiliar fue una constante importante en los casos estudiados. En principio, todas las entrevistadas son víctimas de violencia, en la medida en que son agredidas en su integridad emocional y física” (Miller 1992)

La Fundación Española de Solidaridad Democrática, al escribir la relación de la prostitución con la familia nos dice “el tipo de familia de la que proceden se caracteriza por la conflictividad y la inexistencia de vínculos afectivos estables. Son familias que cuentan con escasos recursos económicos, bajo nivel cultural y con un sistema de valores tradicionales. (Fundación Solidaridad Democrática 1988)

2 3 5 MADRE SOLTERA Y SU RELACIÓN CON EL INICIO DE LA PROSTITUCIÓN

El embarazo, “la caída”, es una falla, una sima en la biografía personal. Quedarse embarazada supone la pérdida de la autonomía sobre sí misma, verse sometida a una situación de marginalidad impedirá decidir libremente sobre el futuro personal. “Los padres reaccionan violentamente ante este hecho no deseado y la hija debe abandonar el hogar una vez que el “honor de la familia ha sido mancillado” (Fundación Solidaridad Democrática 1988)

En una sociedad que no acepta la transgresión de la norma (el embarazo fuera del matrimonio), la desviación lleva aparejado la marginación y la estigmatización, tanto en el ámbito social como laboral, la prostitución se presenta como una de las pocas salidas económicas para la supervivencia de la madre y el niño

2 3 6 DESESTRUCTURACION MATRIMONIAL Y LA PROSTITUCIÓN

La ruptura del núcleo familiar que había formado la que hoy es prostituta, por desavenencias entre los cónyuges concluye, muchas veces, en la introducción en este mundo, como fórmula de obtención de recursos, tanto para ella como para sus hijos. Cuando se produce la desestructuración familiar, la mujer casi siempre, asume la patria potestad de sus hijos y las cargas familiares que el marido ha dejado de ejercer voluntariamente.

“Un denominador común entre las mujeres que han entrado en la prostitución tras la ruptura de su matrimonio, es la ausencia de planes de maternidad. La mayor parte de las prostitutas se casaron embarazadas” (Fundación Solidaridad Democrática 1988)

2 3 7 HÁBITOS DE CONSUMO Y LA PROSTITUCIÓN

Según la citada fundación española “la adicción de sustancias psicoactivas, es una de las causas o motivaciones más recientes de introducción a la prostitución, como forma de obtener recursos económicos para costear el consumo de droga” (FUNDACIÓN SOLIDARIDAD DEMOCRÁTICA op cit). Fields señala en el estudio de la ONU “que a menudo las prostitutas han tenido experiencias sexuales precoces y abuso de drogas” (ONU 1988)

2 3 8 INMIGRACIÓN INTERNA Y EL INICIO DE LA PROSTITUCIÓN

Según el estudio de Rasgos de la Prostitución Femenina Adulta y Menor en Panamá, realizado por el Instituto de Criminología de la Universidad de Panamá, la inmigración interna constituye un aspecto de gran importancia. El sector que más migra se encuentra en la mujer joven, 7 de cada 10 migrantes son mujeres y el promedio de edad es de 20 años (Selles 1992)

Es fácil deducir que dada la falta de educación, carencia de vivienda, de hogar, la explotación al trabajar como empleadas doméstica, las hace presa fácil de la prostitución

2 3 9 SITUACIÓN LABORAL Y LA PROSTITUCIÓN

La obtención de recursos, o de medios económicos es uno de los motivos que se aducen para dedicarse a la prostitución

Cuando los varones están desempleados o en paro laboral, una solución posible para paliar la situación de miseria económica, es la venta del cuerpo de la compañera o esposa, muchas veces empujada por el propio marido

En Panamá, la población desocupada asciende a 134,353, con un porcentaje de ocupación activa del 14.7%. Esta cifra corresponde al desempleo abierto, ignorándose a cuanto asciende el subempleo (Contraloría General de la República 1994). Esta realidad aunada a que las mujeres a pesar de tener mayor nivel educativo, tienen menos oportunidades de empleo y de salarios, puede hacer que la mujer entre en el mundo de la prostitución

2 3 10 BAJA ESCOLARIDAD Y LA PROSTITUCIÓN

Según el estudio de Miller, los bajos niveles educativos de la familia, acompañada de la ausencia de alternativas no tradicionales de empleo para la población, acelera el proceso de inserción de las niñas a la prostitución

El mismo estudio demostró, que las niñas y jóvenes prostitutas interrumpen su escolaridad, por la decisión de su familia, aun cuando algunas ya estaban en secundaria y otras en la Universidad (Miller 1992)

Como vemos, la generalidad de éstos factores muestran a la prostituta, como un ser socialmente marginado, que muchas veces, “se ven obligadas a vivir en lugares que ocultan su verdadera ocupación” (Fundación Solidaridad Demográfica 1988) Las prostitutas, hoy por hoy, son uno de los grupos más marginados y cerrados, ya que esta profesión las estigmatiza y desprestigia, por lo que limita su marco de vida o núcleo social a “un estrecho círculo de personas vinculadas de una forma u otra con la prostitución” (FUNDACIÓN SOLIDARIDAD DEMOCRÁTICA, op cit)

Queda claro, entonces, que no sólo se trata de una necesidad económica la que lleva a la niña, joven o mujer a entrar en este mundo, sino una serie de antecedentes, psicosociales, no siempre ligado a la falta de recursos

Las variables independientes a considerar en este estudio son las siguientes Desorganización familiar, seducción y corrupción, incesto y violación, maltrato intrafamiliar, madre soltera, hábitos nocivos de consumo, inmigración interna, baja escolaridad y desestructuración matrimonial

La selección de las mismas se basa en el **Informe presentado por la Organización de Naciones Unidas para la Educación, la Ciencia y la Cultura**, donde se discutió y analizó las diversas condiciones que favorecen la entrada de las mujeres, ya sea desde niñas, adolescentes o adultas en el mundo de la prostitución, dejando claro, que no solo el problema económico es un factor de riesgo, sino que se hace necesario examinar otros factores que la condicionan

HIPÓTESIS Y VARIABLES:

2.4.1 HIPÓTESIS

HIPÓTESIS DE INVESTIGACIÓN

H1 El inicio de la prostitución de la mujer panameña guarda relación con antecedentes de problemas psicosociales

HIPÓTESIS NULA

H0 No existe relación entre el inicio de la prostitución de la mujer panameña y antecedentes de problemas psicosociales

Si llamamos X_1 a las prostitutas panameñas con antecedentes de problemas psicosociales y X_2 a las meretrices que no refieren antecedentes de problemas de ésta índole encontramos que

$$H1 : X_1 > X_2$$

$$H0: X_1 = X_2$$

2.4 VARIABLES:

Las variables que se consideran en este estudio son

VARIABLE DEPENDIENTE:

Prostitución

VARIABLE INDEPENDIENTE:

Problemas Psicosociales, (Desorganización familiar, Seducción y corrupción, incesto y violación, maltrato intrafamiliar, madre soltera, hábitos nocivo de consumo, inmigración interna, baja escolaridad, desestructuración matrimonial)

DEFINICIÓN CONCEPTUAL Y OPERACIONAL DE VARIABLE:**PROSTITUTA:****CONCEPTUAL:**

Mujer o niña, que realiza el coito, o actividad sexual a cambio de dinero o un bien, previamente establecido

OPERACIONAL:

Mujer que acude a la Clínica de Higiene Social, en alguno de los centros de la Región Metropolitana de Salud para dedicarse a la prostitución, pudiendo estar clasificada su ocupación como masajista, alternadora y bailarina

PROBLEMA PSICOSOCIALES:**CONCEPTUAL:**

Situación de la vida pasada o actual de la mujer que se dedica a la prostitución, tales como seducción por parte de otro individuo, violación sexual o incesto, hogares incompletos, maltrato intrafamiliar, madre soltera, hábitos de consumo de bebidas alcohólicas o drogas, inmigración del interior, baja escolaridad, desestructuración matrimonial

OPERACIONAL:

Antecedentes o situación actual de las prostitutas o de las pacientes atendidas en los centros de salud, consideradas para este estudio, de problemas intrafamiliares y personales, que en un momento dado pudiesen hacerlas vulnerables a entrar en la prostitución

DESORGANIZACIÓN INTRAFAMILIAR:**CONCEPTUAL:**

Familia donde faltó la figura de alguno de los miembros fundamentales del núcleo familiar, cuyas relaciones intrafamiliares es o fue problemática

OPERACIONAL:

Familia donde se crió la niña que hoy se dedica a la prostitución o no, donde faltó la figura de alguno de los miembros fundamentales del núcleo familiar y cuya dinámica intrafamiliar fue problemática

SEDUCCION Y CORRUPCIÓN:**CONCEPTUAL:**

Mujer inducida en la niñez o adolescencia por un adulto llamado corruptor al mundo de la prostitución

OPERACIONAL:

Acto que indujo la niña, adolescente que hoy se dedica a la prostitución, a entrar en este oficio por un individuo llamado corruptor y/o seductor, quien lucra buena parte de los bienes ganados, producto de este trabajo

INCESTO:**CONCEPTUAL:**

Sedución y realización del sexo por individuos con grado cercano de consanguinidad o parentesco cercano

OPERACIONAL:

Realización del acto sexual o de seducción de la prostituta o no, cuando niña o adolescente con algún familiar con grado cercano de consanguinidad

VIOLACIÓN:**CONCEPTUAL:**

Realización del sexo de forma forzada, o contra la voluntad de una de las partes, ya sea por primera vez o subsecuentemente

OPERACIONAL:

Prostituta o mujer considerada para este estudio que ha sido en la niñez o en la adolescencia; o en la actualidad forzada a realizar el acto sexual, en contra de su voluntad

MALTRATO FAMILIAR:**CONCEPTUAL:**

Niña o joven, cuyo trato físico y psicológico era de menoscabo, caracterizado por insultos frecuentes, golpizas y castigos frecuentes

OPERACIONAL:

Mujer prostituta de niña, adolescente o en la actualidad, mantiene una interacción con la familia que se caracteriza por insultos, golpizas y frecuentes castigos.

MADRE SOLTERA:**CONCEPTUAL:**

Mujer que se embaraza y tiene hijo o hijos sin una unión estable o matrimonio.

OPERACIONAL:

Prostituta o señora considerada para este estudio que se embaraza y tiene un hijo o hija sin el apoyo del compañero o sin una unión estable.

HÁBITOS NOCIVOS DE CONSUMO:**CONCEPTUAL:**

Costumbre de consumir algún tipo de droga ilícita o lícita (cocaína, marihuana, alcohol, tabaco, etc.)

OPERACIONAL:

Mujer prostituta o no, atendida en los Centros de la Región Metropolitana de Salud que consume algún tipo de droga ilícita o lícita cuyo uso es compulsivo.

INMIGRACIÓN INTERNA:**CONCEPTUAL:**

Fenómeno Demográfico, donde residentes de diversas provincias del interior del país, con predominio rural, emigran o se trasladan a los grandes centros urbanos, cabeceras de provincias o

capital del país, en busca de mejores condiciones de trabajo y de vida u otras áreas de atracción, esta puede ser de toda la familia o de algunos de sus miembros

OPERACIONAL:

Mujer considerada para este estudio, cuya familia o ella sola, se ha trasladado del interior del país a la capital o centros urbanos

DESESTRUCTURACION MATRIMONIAL:

CONCEPTUAL:

Familia que formó una mujer considerada en este estudio, cuyo núcleo se separa por diferencias insuperables con la consiguiente separación de uno de los progenitores de los hijos

OPERACIONAL:

Familia que formó una mujer considerada para este estudio, la cual se desintegró por diferencias insuperables con su compañero, causando la separación de los miembros

ESCOLARIDAD:

CONCEPTUAL:

Educación formal recibida y acreditada por una institución Educativa

OPERACIONAL:

Grado de instrucción alcanzado por las mujeres consideradas para este estudio

PROCEDENCIA:

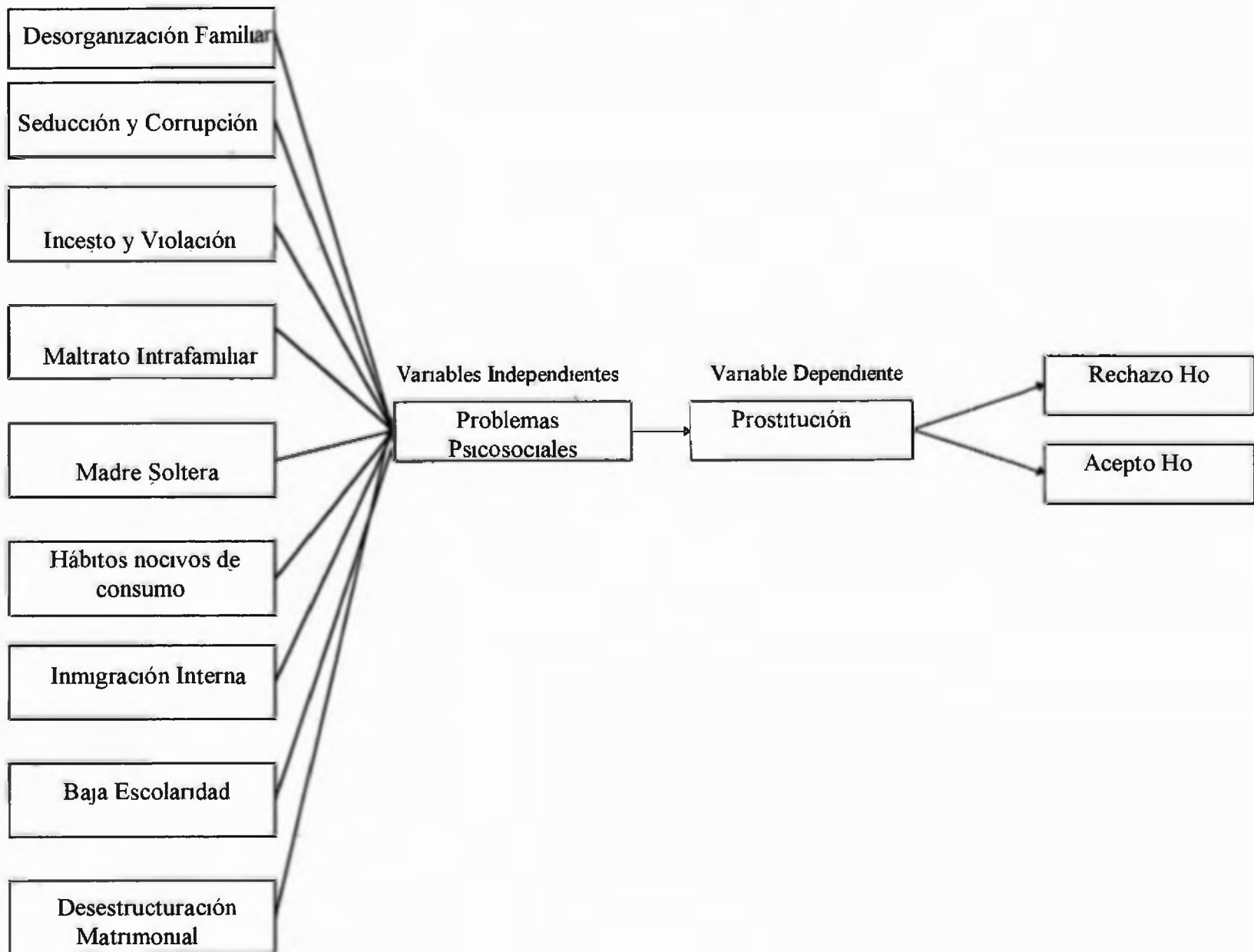
CONCEPTUAL:

Lugar de residencia permanente del cual se desplaza de forma transitoria a diversos puntos geográficos

OPERACIONAL:

Lugar donde nacieron o vivieron de forma permanente, las mujeres prostitutas o no, consideradas para este estudio

ESQUEMA DE VARIABLES



METODOLOGIA

3.1 TIPO DE ESTUDIO:

El estudio realizado es retrospectivo, de Casos y Controlés, ya que se comparó a un grupo de mujeres que realizan la prostitución de forma institucionalizada y otro de mujeres con similares características que no practican la prostitución

3.2 UNIVERSO Y POBLACION:

A pesar de que el universo real es desconocido, para fines de este estudio está constituido por las 647 mujeres atendidas en la clínica de higiene social en la Región Metropolitana de Salud

La población está constituida por 213 mujeres panameñas o sea el 32.92% del universo

3.3 MUESTRA

Los sujetos de investigación serán las mujeres que asisten a los 9 centros de salud de la Región Metropolitana de Salud, donde se realiza clínica de Higiene Social

CASOS:

Son mujeres, panameñas, atendidas en la clínica de higiene social en la Región Metropolitana de Salud y que las mismas reconozcan ser prostitutas

CONTROLES:

Mujeres que se atienden en el mismo centro, panameñas, con domicilio en la misma localidad y similar edad y nivel de escolaridad, que no practiquen la prostitución

La muestra es no probabilística por conveniencia y el muestreo al azar simple. La selección de la muestra se realizó de la siguiente manera

- enumeración de todas las prostitutas, panameñas, atendidas en los centros que realizan esta clínica
- selección de la muestra utilizando una tabla de números al azar

Los controles se seleccionaron siguiendo los criterios establecidos, entre las pacientes que acudían en busca de atención en los centros de salud que correspondían al área o domicilio donde vivían los casos o en domicilios cercanos donde vivían las meretrices

TAMAÑO DE LA MUESTRA

Para el cálculo del tamaño de la muestra se utilizó el programa Epi Info, en el computador, estableciéndole los siguientes criterios nivel de confianza de 90%, O R de 2, una prevalencia de 0.5 ya que la real es desconocida por las connotaciones del fenómeno a estudiar, puesto que existe un enorme subregistro, 20% como el valor más apropiado que estaríamos dispuestos a aceptar entre los expuestos y los no expuestos. El apareamiento se hará de 1:2

En base a estos criterios el tamaño de la muestra fue 114 casos y 228 controles. La muestra equivale a más del 50% del total de las pacientes panameñas, atendidas en la clínica de higiene social de la Región Metropolitana de Salud

3.4 TECNICA DE RECOLECCION DE DATOS:

La técnica utilizada fue de tipo directa de reporte personal, pues se aplicó el instrumento directamente a las mujeres en los centros de salud a los casos y los controles, en las áreas y centros que coinciden con el domicilio de los casos

Para la recolección de los datos se empleó un instrumento de tipo estructurado, el cual fue utilizado por el Instituto de Criminología de la Universidad de Panamá, y al que se le han reorganizado las preguntas por factor de riesgo a estudiar

El mismo está dividido en 2 partes

- 1 Características generales
- 2 Aspectos relacionados con la prostitución

El total de preguntas fue de 37, de las cuales 20 eran cerradas, 7 abiertas y 10 mixtas, (Ver Anexo N°1)

Este fue previamente probado con un grupo de mujeres, tanto de los casos como de los controles, diferentes al grupo de estudio, pero que guarden iguales características

3.4.1. VALIDACION:

Para este tipo de método la validación no se pudo aplicar el procedimiento de Campbell y Fisker (prueba de correlación), por lo difícil de ponderar cada uno de los factores de riesgo y la prostitución, debido a ello se abordó la validez mediante el modelo de RELACIONES TEORICAS el cual se explica a continuación

- De acuerdo con los múltiples estudios descriptivos realizados por el Instituto de Criminología de la Universidad de Panamá, la Organización de Naciones Unidas por la Educación la Ciencia y la Cultura y la UNICEF de Panamá, relacionan de manera positiva la prostitución, con los Factores de Riesgos a considerar en este estudio

- El instrumento utilizado tenía preguntas que midieron de manera confiable esta relación es decir, que se obtuvieron datos que representaban la presencia o no de los factores de riesgos seleccionados para el estudio La prueba se aplicó a un grupo de prostitutas, no considerada para la muestra, pero que de antemano, se sabe por historia referida por la prostituta, que poseen los factores de riesgos De esta forma, medimos la confiabilidad del instrumento, puesto, que arrojó datos de manera positiva en el factor de riesgo que poseía la cliente encuestada

3.5 PROCEDIMIENTO:

TIEMPO El estudio fue realizado en un período de un año (12 meses), partiendo desde la planificación hasta la entrega del informe final al jurado calificador

El proceso de recolección de datos se realizó en 6 meses

PROCESO Los pasos seguidos para la recolección de los datos fueron los siguientes

- 1 Consecución de permisos a las autoridades de la región y a nivel local
- 2 Preparación de los encuestadores Además de la investigadora, aplicó el instrumento una encuestadora, anticipadamente preparada Previo a la aplicación se realizaron las visitas de contacto y prueba de instrumento
- 3 Recolección de datos La recolección de datos se realizó centro por centro y no de forma simultánea, de tal manera, que la investigadora se encontrase presente, para evitar errores en la recolección de la información

3:6 ANALISIS DE DATOS Y PRUEBA DE HIPOTESIS:

Para la tabulación de la Información se utilizó la Computadora, creando un archivo de datos en el programa D base Para el cruce de variables y el Análisis Estadístico se utilizó el Programa EpiInfo5

Los cuadros y gráficas se elaborarán con el Programa EXCEL y Harvard Graphic

Con los datos obtenidos se realizó el análisis utilizando

- 1 La razón de Disparidad (O R) ya que en un estudio de casos y controles y no se conoce la incidencia real del fenómeno a estudiar

Se elaboraron tablas de frecuencia, que permitieron describir el problema en cuestión Además, se trabajó con tablas de contingencia de doble entrada, ya que permitieron mayor flexibilidad de los indicadores que se van a medir Se realizó el cruce estratificado de manera tal que se logre mayor exactitud de la variable asociada al fenómeno

La fórmula utilizada fue $O R = ad/bc$

2 Intervalo de Confianza (IC) fue de 95% de certeza Este nos permitió evaluar la importancia relativa del OR, determinando que tan cercano se encuentra el riesgo verdadero de la población objeto y su verdadero significado estadístico

La fórmula IC = OR ^(1±Z/x)

3 Ji cuadrado (X^2) fijado en un 95% de certeza, 1° de libertad El mismo medirá la significancia estadística

La fórmula utilizada fue $X^2 = \frac{n [(ad) - (bc)]^2}{(a+b)(c+d)(a+c)(b+d)}$

4 Valor P < 0.05 % la cual midió la probabilidad exacta de rechazo de la hipótesis nula

La misma se calcula buscando $Z = \sqrt{X^2}$ y luego buscando su valor en la Tabla de Areas de Curva Normal P ($Z \leq 0$)

Con estos cálculos estadísticos pudimos medir si los factores de riesgos descritos en la literatura revisada, estaban o no en las mujeres considerada en este estudio

ANALISIS E INTERPRETACION DE DATOS

VARIABLE DE PERSONA:**EDAD:**

En relación a la variable edad (Cuadro No 1) el mayor porcentaje de las prostitutas encuestadas estuvo entre los 21-23 años, con un 24.56% (28 casos) el \bar{X} de edad fue de 26.76 años tanto en los casos, en los controles el mayor porcentaje, 72.80% de las prostitutas encuestadas (83) oscilan entre las edades de 18-29 años

Este resultado coincide con los estudios anteriores donde el promedio de edad es de 27.0 años y los mayores porcentajes se encuentran dentro de este mismo rango. Esto se explica por el hecho de que en estas edades aún se encuentran jóvenes, y ésta es una de las exigencias de los centros de trabajo, pues la mujer conserva los atractivos corporales que exige el cliente

19 de las jóvenes resultaron tener entre 18-20 años, lo que indica que el inicio de la prostitución debió comenzar en la adolescencia

CUADRO N°1

EDAD DE LAS PROSTITUTAS ENCUESTADAS
REGIÓN METROPOLITANA DE SALUD 1997

GRUPO DE EDAD	N°	%
Total	114	100 00
18 - 20	19	16 67
21 - 23	28	24 56
24 - 26	18	15 79
27 - 29	18	15 79
30 - 32	7	6 14
33 - 35	7	6 14
36 - 38	5	4 39
39 - 41	4	3 51
42 - 44	4	3 51
45 - 47	1	0 87
48 - 50	3	2 63

$$\bar{X} = 26 76$$

Fuente Encuestas aplicadas por la investigadora a mujeres prostitutas y controles en centros de salud y residencias de la provincia de Panamá Enero - junio 1997

LUGAR DE RESIDENCIA:

Los datos obtenidos nos revelan que las meretrices estudiadas provienen de lugares muy heterogéneos, estando los mayores porcentajes en el Corregimiento Belisario Porras con un 21.06% (24), Tocumen 11.40% (13) Arraján 7.89% (9) y Bella Vista 7.02% (8)

Como vemos, los corregimientos donde residen son barrios populares, a excepción de Bella Vista, donde 7 de las 8 que correspondían a este total viven en el Cangrejo

El patrón de residencia de las mujeres, meretrices estudiadas, no coincide con el Centro de Salud donde son atendidas, fenómenos que se explica en función de mantener en anonimato el trabajo que realizan, también está ligado la cercanía del Centro de Salud donde se atienden al negocio o el perímetro donde trabajan, ya que muchas de ellas pasan del lugar de trabajo a la Clínica de Higiene Social

Otro dato importante de mencionar es el hecho de que aquellas prostitutas que vivían en San Francisco, Bethania y Bella Vista, en su mayoría trabajaban en Centros Nocturnos caros, lo cual relaciona el tipo de cliente, con el nivel adquisitivo y su residencia

CUADRO N°2 LUGAR DE RESIDENCIA DE LAS MERETRICES ENCUESTADAS POR CORREGIMIENTO REGIÓN METROPOLITANA DE SALUD 1997

CORREGIMIENTO	N°	%
Total	114	100 00
Arraiján	9	7 89
Amelia Denis de Icaza	1	0 88
Bella Vista	8	7 02
Bethania	5	4 39
Belisario Porras	24	21 06
Calidonia	5	4 39
Curundú	2	1 75
Chilbre	1	0 88
Chorrillo	2	1 75
Juan Díaz	2	1 75
La Chorrera	4	3 51
Las Cumbres	5	4 39
Parque Lefevre	7	6 14
Pueblo Nuevo	2	1 75
Pedregal	2	1 75
Río Abajo	3	2 63
San Felipe	5	4 39
San Francisco	5	4 39
Santa Ana	6	5 26
Tocumen	13	11 40
Veracruz	2	1 75
Victoriano Lorenzo	1	0 88

Fuente Encuestas aplicadas por la investigadora a las mujeres prostitutas y controles en Centros de Salud y Residencia de la Provincia de Panamá Enero-Junio 1997

ESTADO CIVIL:

De la población estudiada el 59 65% (68) de las mujeres que ejercen la prostitución son solteras, el 23 68% (27 meretrices) son casadas o unidas y el 15 79% son separadas o divorciadas. Es decir, que el 76 32% pertenecen a la categoría de solteras, separadas o viudas, ya que no existe una relación marital, estable, lo que pone en evidencia que este oficio es ejercido mayormente por mujeres que viven sin nexo marital pero que no excluye a las mujeres casadas o unidas los cuales también practican esta actividad. Esta realidad puede sugerir cierto nivel de explotación en las mujeres casadas o unidas por el cónyuge y por precarias condiciones no sólo económicas, sino sociales, donde no tiene un valor preponderante la autoestima y el respeto a la pareja.

Dentro del Grupo de Controles, tenemos que el 27 18% de ellas, son solteras o separadas, 23 24% son casadas y un 49 6% son unidas, esto es compatible con los resultados a nivel nacional, donde la unión es el estado civil más común entre las parejas (Cuadro N°3).

El análisis estratificado de esta variable nos indica que las mujeres solteras tienen 7 47 veces mayor riesgo de caer en la prostitución que aquellos que tienen una unión estable las cuales tienen, según los resultados obtenidos un factor Protector (O R 005). En ambos casos el χ^2 , de 60 02 y 48 34, y la p, (ver cuadro N°4) Indica que no se debe al azar y que es Estadísticamente significativo. Los resultados obtenidos en los I C, nos indica que la muestra fue significativa.

El análisis estadístico pone en evidencia que aquellas mujeres que forman parte de una estructura familiar, donde están todos los miembros de una familia típica, pareciera ser un factor protector contra la prostitución.

Lugar de nacimiento:

El 61.4% (70) del total de las prostitutas estudiadas son nacidas en la Capital, y el 38.6% (44) son oriundas del Interior del país, el índice principal proviene de la Provincia de Chiriquí en un 14% (16), siguiéndole, la provincia de Veraguas con 10 (8.77%)

Dentro de Los Controles, tenemos que 67 cifra que corresponde el 29.38% del total de este grupo son nacidas en el Interior del país (Ver cuadro N°3)

Esto es reflejo del fenómeno migratorio, propio de nuestra área, donde las mujeres emigran hacia la Capital atraídas por un futuro mejor, muchas veces, encontrándose en situaciones difíciles

El análisis estadístico nos indicó (ver cuadro N°3) que la variable lugar de nacimiento, aparentemente no es un factor de riesgo para entrar en la prostitución

Religión:

Los mayores porcentajes, tanto de los casos, 78.07% (89) y de los controles 89.91% (205), practican la religión católica, 10 de los casos (8.77%) y 16 de los controles (7.02%) son evangélicas o protestantes y 14 meretrices (12.28%) y 5 controles (2.19%) refieren no practicar ninguna religión (ver cuadro N°3)

Esto coincide con la realidad nacional, donde la mayoría de los panameños profesan el catolicismo

El cruce de variables demostró que el hecho de no practicar ninguna religión es un Factor de Riesgo 6.45 veces mayor que los que sí admiten practicar algún tipo de religión, independientemente de cual sea, el χ^2 , I C y la p (ver cuadro N°4) indicaron que es significativo

Estos resultados pone en evidencia que las religiones establecen normas, reglas, prohibiciones y tabúes, que censuran estas practicas sexuales, de allí que se pueda inferir que la mujer que no

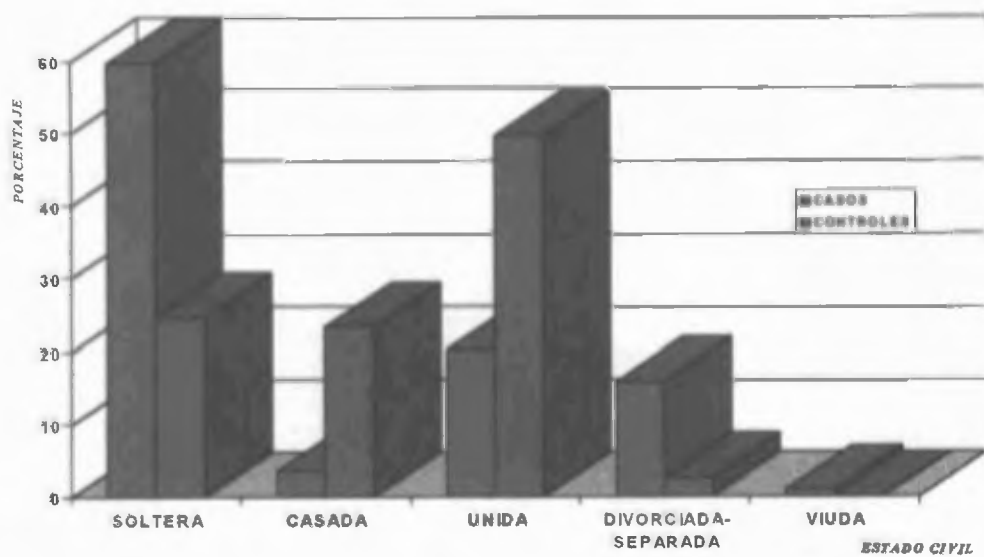
practica ninguna religión, se encuentra más liberada de estos elementos religiosos para practicar la prostitución

CUADRO N°3 VARIABLES DE PERSONAS EN LAS MUJERES ESTUDIADAS, SEGÚN EL EJERCICIO O NO DE LA PROSTITUCIÓN PROVINCIA DE PANAMÁ, 1997

VARIABLES	TOTAL		PROSTITUCION			
			SI (CASOS)		NO (CONTROLES)	
	N°	%	N°	%	N°	%
Estado Civil	342	100.00	114	100.00	228	100.00
Soltera	124	36 25	68	59 65	56	24 56
Casada	57	16 67	4	3 51	53	23 25
Umda	136	39 77	23	20 17	113	49 56
Divorciada o Separada	24	7 01	18	15 79	6	2 63
Viuda	1	0 30	1	0 88	-	-
Lugar de Nacimiento	342	100.00	114	100.00	228	100.00
Capital	231	67 55	70	61 40	161	70 61
Bocas del Toro	4	1 16	2	1 75	2	0 88
Colón	6	1 76	5	4 39	1	0 43
Coclé	19	5 55	6	5 26	13	5 70
Chiriquí	26	7 60	16	14 04	10	4 39
Darién	9	2 63	3	2 63	6	2 63
Herrera	7	2 05	1	0 88	6	2 63
Los Santos	3	0 88	-	-	3	1 32
Veraguas	34	9 94	10	8 77	24	10 53
San Blas	3	0 88	1	0 88	2	0 88
Religión	342	100.00	114	100.00	228	100.00
Católico	294	85 97	89	78 07	205	89 91
Protestante o Evangélico	26	7 60	10	8 77	16	7 02
Otro	3	0 88	1	0 88	2	0 88
Ninguno	19	5 55	14	12 28	5	2 19

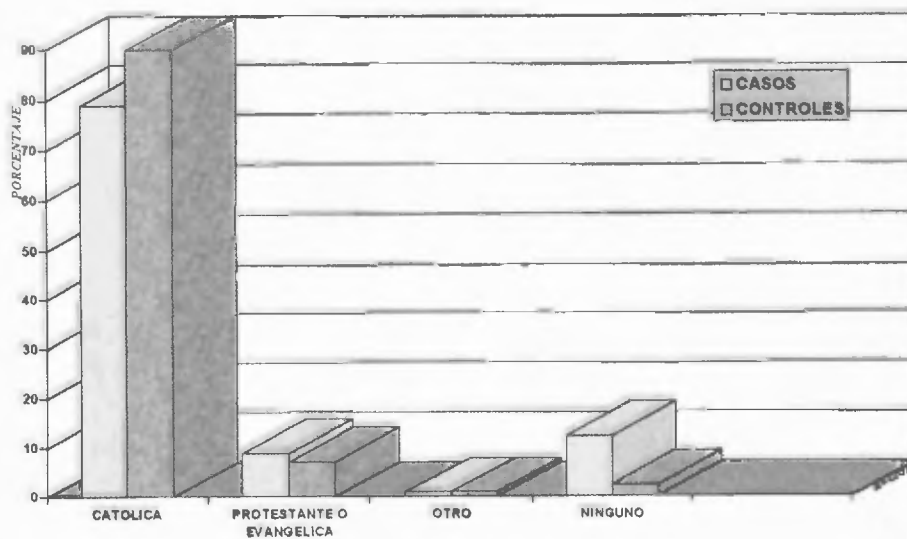
Fuente Encuestas aplicadas por la investigadora a mujeres prostitutas y controles en Centro de Salud y Residencias de la provincia de Panamá Enero - Junio 1997

GRAFICA N° 1 ESTADO CIVIL DE LAS MUJERES ESTUDIADAS SEGÚN EL EJERCICIO O NO DE LA PROSTITUCION Provincia de Panamá, 1997



Fuente: Encuestas aplicadas por la Investigadora a mujeres prostitutas y controles en Centros de Salud y residencias de la Provincia de Panamá. Enero - Junio 1997.

GRAFICA N° 2 RELIGION DE LAS MUJERES ESTUDIADAS SEGÚN EL EJERCICIO O NO DE LA PROSTITUCION. Provincia de Panamá, 1997.



Fuente: Encuestas aplicadas por la Investigadora a mujeres prostitutas y controles en Centros de Salud y residencias de la Provincia de Panamá. Enero - Junio 1997.

CUADRO N° 4 CUADRO RESUMEN DEL ANÁLISIS ESTADÍSTICO DE LA VARIABLES DE PERSONAS SEGÚN LA PRÁCTICA O NO DE LA PROSTITUCIÓN

VARIABLE	PROSTITUCION		O.R.	I.C.	X ²	P
	SI	NO				
<u>Estado Civil</u>						
Soltera	68	56	7.47	4.21- 13.29	60.02	0.000000
Con Unión Estable	27	166	0.05	0.02 - 0.16	48.34	0.000000
Divorciada o Separada	18	6	0.00	0.00 - 64.10	0.33	0.566279
Viuda	1	0	-		00.82	0.365724
<u>Lugar de Nacimiento</u>						
Capital	70	161	0.66	0.40 - 1.09	2.94	0.086355
Interior	44	67	1.51	0.92 - 2.49	2.94	0.086355
<u>Religión</u>						
Católico	89	205	0.69	0.28 - 1.72	0.75	0.38653
Protestante o Evangélico	10	16	1.25	0.07 - 40.18	0.03	0.862390
Otro	1	2	0.18	0.00 - 3.51	1.94	0.163177
Ninguno	14	5	6.45	2.09 - 21.21	15.23	0.0000950

Variable Nivel de Escolaridad de los Casos:

Los resultados indicaron que 15 03% (16) tienen un nivel de escolaridad de primaria, ya sea completa o incompleta, un 72 83% (83) tienen un nivel de Secundaria y 14, (12 27%) son universitarias. No se encontró ninguna analfabeta.

Esto deja en evidencia que el nivel de escolaridad de las meretrices estudiada no es bajo. Sin embargo, el 6 14% de las que tienen un nivel de primaria, el 44 74% de las de Secundaria y 11 40% de la categoría Universitaria, son incompletas, es decir, que no terminaron el nivel escolar que cursaban (Cuadro N°5)

Estos resultados son un indicador que el nivel educativo de la población, y sobre todo el de las mujeres, ha aumentado.

Por otro lado, la deserción escolar es alta en este grupo de mujeres, lo cual es coincidental con el estudio realizado por Miller para la UNESCO en 1992, y el de Selles en 1991.

CUADRO N° 5 NIVEL EDUCATIVO DE LAS MERETRICES ESTUDIADA
REGIÓN METROPOLITANA DE SALUD 1997

ESCOLARIDAD	N°	%
TOTAL	114	100 0
Primaria Completa	9	7 89
Primaria Incompleta	7	6 14
Secundaria Completa	32	28 09
Secundaria Incompleta	51	44 74
Universidad Completa	1	0 87
Universidad Incompleta	13	11 40
Vocacional	1	0 87

Fuente: Encuestas aplicadas por la investigadora, a mujeres prostitutas y controles en Centros de Salud y Residencias de la provincia de Panamá. Enero - Junio 1997.

Nivel de Escolaridad de los Padres

El nivel de escolaridad del padre o la persona que asumió este rol en la crianza de las mujeres encuestadas, mostró que el 30.70% (35) dentro de los casos tenía un nivel de primaria y en los controles 34.21% (78), en ambos casos fue el mejor porcentaje. Mientras que el nivel secundario ocupó el segundo lugar en los controles (29.82%) y el tercero en los casos 17.54% (20).

Llama la atención, que un porcentaje significativo de las alternadoras no conocían el nivel educativo de sus padres o sustitutos 32.46% (37).

El nivel universitario de los padres, fue de 7.78% (9) en los casos y de 7.02% (16) en los controles (Ver Cuadro N°6).

En el caso de las madres o el sustituto de las mujeres consideradas en este estudio, resultó que en el grupo de casos, el porcentaje es similar en el nivel educativo de primaria y secundaria 36.84% (42), y en términos generales el nivel educativo de los padres de los casos es mayor que el de los padres de ellas mismas de los controles.

En relación al nivel Universitario, fue más bajo en los padres 4.39% (5) en los casos y 13.570% en los controles.

El cruce de variables nos indicó, que el hecho de que su hija no supiese el nivel educativo es un factor de riesgo 1.87 mayor y el X^2 y p que indica es significativo, (Cuadro N°7) aunque el IC, resultó que no podemos generalizar esto al resto de la población, ya que el intervalo inferior es menor que 1. Sin embargo, podemos inferir que está ligado al hecho de la poca interacción y conocimiento, entre padre o sustituto e hija, lo cual puede aumentar el riesgo de entrar en la prostitución.

En cuanto al nivel educativo de la madre vemos que ninguno de los resultados fue significativo, es decir que no existe relación aparente entre el nivel educativo de la madre y la práctica de la prostitución

Estos valores no coinciden con los estudios realizados sobre el tema

CUADRO N°6 VARIABLE NIVEL DE ESCOLARIDAD DEL PADRE Y DE LA MADRE O PERSONA QUE ASUMIÓ EL ROL DE LA CRIANZA, SEGÚN EL EJERCICIO O NO DE LA PROSTITUCIÓN PROVINCIA DE PANAMÁ 1997

NIVEL DE ESCOLARIDAD	EJERCICIO DE LA PROSTITUCION					
	TOTAL		SI (CASOS)		NO (CONTROLES)	
	Nº	%	Nº	%	Nº	%
Padre ó Sustituto	342	100 00	114	100 00	228	100 00
Primaria	113	33 04	35	30 70	78	34 21
Secundaria	88	25 73	20	17 54	68	29 82
Universidad	25	7 31	9	7 89	16	7 02
Vocacional	9	2 63	5	4 39	4	1 75
Analfabeta	26	7 60	8	7 02	18	7 89
No Sabe	81	23 69	37	32 46	44	19 30
Madre o Sustituto	342	100 00	114	100 00	228	100 00
Primaria	139	40 64	42	36 84	97	42 54
Secundaria	115	33 63	42	36 84	73	32 02
Universidad	18	5 26	5	4 39	13	5 70
Vocacional	9	2 63	3	2 63	6	2 63
Analfabeta	36	10 53	15	13 16	21	9 21
No Sabe	25	7 31	7	6 14	18	7 90

Fuente

Encuestas aplicadas por la investigadora a mujeres prostitutas y centrales en Centros de Salud y residencias de la Provincia de Panamá Enero - Junio 1997

CUADRO N°7

CUADRO RESUMEN DEL ANÁLISIS ESTADÍSTICO DE LA VARIABLES NIVEL DE ESCOLARIDAD DEL PADRE, MADRE O SUSTITUTO, SEGÚN LA PRÁCTICA O NO DE LA PROSTITUCIÓN

VARIABLE	PROSTITUCION		O.R.	I.C.	X ²	P
	SI	NO				
Nivel de Escolaridad de el Padre o que la crió						
Primaria	35	78	1 00	0 46 - 2 17	0 00	1 0000
Secundaria	20	68	0 52	0 18 - 1 51	1 80	0 17997
Universidad	9	16	0 45	0 07 - 2 67	1 04	0 306701
Vocacional	5	4	2 81	0 47 - 17 73	1 76	0 1847107
Analfabeta	8	18	0 53	0 19 - 1 48	1 88	0 180259
No Sabe	37	44	1 87	0 99 - 3 54	4 37	0 03654
Nivel de Escolaridad de la Madre o persona que la crió						
Primaria	42	97	0 75	0 43 - 1 32	1 13	0 287644
Secundaria	42	73	1 50	0 45 - 5 21	0 52	0 470515
Universidad	5	13	0 77	0 10 - 5 96	0 09	0 765688
Vocacional	3	6	0 70	0 11 - 3 95	0 21	0 648079
Analfabeta	15	21	1 84	0 54 - 6 37	1 20	0 274299
No sabe	7	18	0 90	0 31 - 2 50	0 05	0 8236620

OCUPACIÓN DE LOS PADRES:

Con relación a la ocupación en los padres el mayor porcentaje de los casos resultaron ser agricultores, 25 44% (29), seguidos de los artesanos u operarios de fábricas, industria de construcción, mecánica y ocupaciones afines (21 93%), solo 7 padres o sustitutos eran profesionales o técnicos (Ver Cuadro N°8) En cuanto a los controles, el mayor porcentaje reveló ser el de artesanos u operarios de fábricas de industria, 23 24% (53) seguidos de los agricultores y ganaderos, 21 93% (50)

Resulta interesante recalcar que había más Padres Profesionales (13 16%) y Gerentes y Administradores, (6 14) en los casos que en los controles, donde los padres profesionales sumaron 11 84% (27) y solo 2 con puestos de administradores o gerentes

En relación a la ocupación de la madre o sustituta, podemos acotar que más de la mitad, 50 89% en los casos y 57 46% en los controles eran Amas de Casa, es decir, que se dedicaban a las labores del hogar Luego en ambos (casos y controles), le siguen los trabajos de Servicios Personales, donde están incluidos trabajadoras domésticas, planchadoras, lavanderas, en un 13 16% (15) en las casos y 13 60% (31) en los controles El siguiente porcentaje relevante, resultó ser el de Profesionales y técnicos en un 10 53% (12) en los casos y 13 15% (30) en los controles Es importante mencionar que no hubo ninguna madre o sustituto que ocupase cargo gerencial o de administradora

Estas cifras son compatible con la realidad social económica que se vive en un país de servicio, donde el grupo de los hombres se dedica a la Agricultura y actividades de construcción, fábricas, mecánica, etc

En cuanto a la ocupación de la madre, hace 20 años, era más común que la mujer se quedara en el hogar, aún cuando su nivel de educación fuere más alto, como se pudo observar en el cuadro N°6 , y que si trabajan no ocupan puestos de gerencia, sino oficios tradicionales de la mujer, como planchadora, empleada doméstica, etc, es decir, una extensión de sus labores caseras Situación propia de una Sociedad machista

El análisis estratificado pareciera indicar que las mujeres cuyos madres o sustitutas son amas de casa, tenían un factor Protector (O R 0.00), sin embargo, el I C (0.00 - 1.85) sugiere que este resultado no se puede generalizar El X^2 y a p (ver cuadro N°10), indica que es estadísticamente significativo

Lo anterior pone de manifiesto, la importancia de quién y cómo se críen los hijos, o la calidad del tiempo que se le dedique Otro resultado importante que mencionaremos es el hecho de que en las hijas de madres prostitutas, parecieran que es estadísticamente significativo, que las hijas también esta profesión, aunque no se pudo calcular el O R , ya que no se presentó ningún caso de madre ó sustituto que practica la prostitución en el grupo control

El resto de los cruces no resultó significante (ver cuadro N°10) El cruce de las ocupaciones de los padres no indicó, que el hecho de que los padres se dediquen a vendedores u ocupaciones afines es un factor Protector para que sus hijos entren en el mundo de la Prostitución, el X^2 (7.47) y la p (0.0062807) demostró que no se debe al azar y que es significante Sin embargo, el resultado del I C, nos indica que éste no puede ser generalizado (Ver Cuadro N°11) Este resultado se puede explicar por el hecho de que todas las madres o sustitutos de crianza tanto en los casos, como en los controles, las madres eran Ama de Casa

Otro variable que resultó estadísticamente significativa ($\chi^2 5.35$ y $p 0.02076$) fue el caso de que los padres o sustituto profesionales o técnicos son un factor protector para evitar entrar en la prostitución aunque los resultados del IC no nos permiten generalizar estos resultados (cuadro N°11) Esto se puede explicar por el hecho de que el poder adquisitivo era mayor, lo cual podría dar estabilidad económica al hogar

CUADRO N° 8 OCUPACIÓN * DE EL PADRE O SUSTITUTO QUE CRIÓ A LAS MUJERES ENCUESTADAS SEGÚN EL EJERCICIO O NO DE LA PROSTITUCIÓN PROVINCIA DE PANAMÁ 1997

TIPO DE OCUPACION	TOTAL		PROSTITUCION			
			SI CASOS		NO (CONTROLES)	
	N°	%	N°	%	N°	%
TOTAL	342	100 00	114	100 00	228	100 00
Profesionales	42	12 28	15	13 16	27	11 84
Gerente o Administradores o funcionarios de Categoría directiva	9	2 63	7	6 14	2	88
Empleados de Oficina y Ocupaciones Afines	5	1 46	2	1 76	3	1 32
Vendedores y Ocupaciones Afines	14	4 09	--	--	14	6 14
Agricultores, Ganaderos, pescadores, madereros y ocupaciones afines	79	23 10	29	25 44	50	21 93
Artesanos u operarios de fábrica, industria de Construcción, mecánica y ocupaciones afines	78	22 81	25	21 93	53	23 24
Conductores de Medios de Transporte	18	5 26	2	1 75	16	7 02
Obreros y Jornaleros	21	6 14	7	6 14	14	6 14
Trabajadores de Servicios personales y ocupaciones afines	43	12 58	10	8 77	33	14 47
No Sabe	33	9 65	17	14 91	16	7 02

*Clasificación de la Contraloría General de la República

Fuente Encuestas aplicadas por la investigadora, a mujeres prostitutas y centrales en centros de salud y residencia de la provincia de Panamá Enero - Junio 1997

CUADRO N°9

OCUPACIÓN DE LA MADRE O SUSTITUTO QUE CRIÓ A LAS
MUJERES ENCUESTADAS SEGÚN EL EJERCICIO O NO DE LA
PROSTITUCIÓN PROVINCIA DE PANAMÁ 1997

TIPO DE OCUPACION	TOTAL		PROSTITUCION			
			SI CASOS		NO (CONTROLES)	
	N°	%	N°	%	N°	%
TOTAL	342	100 00	114	100 00	228	100 00
Profesionales, técnicos	42	12 23	12	10 53	30	13 15
Empleados de Oficina y Profesionales Afines	7	2 05	3	2 63	4	1 75
Vendedoras y Ocupaciones de afines	7	2 05	4	3 51	3	1 32
Agricultoras	15	4 39	9	7 89	6	2 63
Artesanas u operaciones de fábrica, industria de la construcción, mecánica y ocupaciones afines	26	7 60	9	7 89	17	7 46
Obreras y Jornaleras	4	1 17	--	--	4	1 75
Trabajadores de Servicios Personales	46	13 46	15	13 16	31	13 60
Ama de Casa	189	55 26	58	50 89	131	57 46
Prostitutas	2	0 58	2	1 75	--	--
No Sabe	4	1 16	2	1 75	2	88

Fuente Encuestas aplicadas por la investigadora, a mujeres prostitutas y controles en centros de salud y residencias de la provincia de Panamá Enero - Junio 1997

CUADRO N° 10

CUADRO RESUMEN DEL ANÁLISIS ESTADÍSTICO DE LA
VARIABLE OCUPACIÓN DE LA MADRE ASOCIADOS A LA
PRÁCTICA O NO DE LA PROSTITUCIÓN

VARIABLE	PROSTITUCION		O.R.	I.C.	X ²	P
	SI	NO				
Tipo de Ocupación de la Madre						
Profesional o Técnica	12	30	0 58	0 08 – 3 62	0 58	0 447699
Empleados de Oficina	3	4	0 56	0 04 – 7 46	0 29	0 5929801
Vendedores	4	3	0 89	0 10 – 7 79	0 02	0 89989771
Agricultura y Ganadería	9	6	2 83	0 64 – 13 08	2 49	0 1146594
Artesanos, Operarios y Oficios relacionados con fábrica de vestuario, carpintería, motorista de la construcción y ocupaciones afines	9	17	--	--	1 98	0 1595989
Obreros y Jornaleros	0	4	00	0 00– 3 70	1 86	0 1722382
Trabajador de Servicios profesionales Empleada doméstica, planchadora, trabajador manual, etc	15	31	1 09	0 52 –2 29	0 06	0 8006725
Ama de Casa	58	131	0 00	0 0 –1 85	4 41	0 0356687
Prostitutas	2	0	--	--	4 49	0 0340977

CUADRO N° 11

CUADRO RESUMEN DEL ANÁLISIS ESTADÍSTICO DE LA
VARIABLE OCUPACIÓN DEL PADRE ASOCIADOS A LA
PRÁCTICA O NO DE LA PROSTITUCIÓN PANAMÁ 1997

VARIABLE	PROSTITUCION		O.R.	I.C.	X ²	P
	SI	NO				
Tipo de Ocupación de la Padre						
Profesional o Técnicos	15	27	0 16	0 02 - 1 01	5 35	0 0207665
Gerente o Administradores	7	2	5 25	0 31 - 133 57	2 00	0 1575044
Empleados de Oficina	2	3	--	--	6 26	0 123576
Vendedores y Ocupaciones Afines	0	14	0 00	0 00 - 0 68	7 47	0 0062807
Agricultor y Ganadero ó pescadores, madereros	29	50	1 23	0 60 - 2 51	0 38	0 5390406
Artesanos u Operarios y a fábrica de la construcción , mecánica y afines	25	53	3 77	0 74 - 25 78	3 17	0 0748930
Conductores de Medios de transporte	2	16	0 25	0 03 - 1 69	2 70	0 1005817
Obreros y Jornaleros	7	14	1 15	0 30 - 4 33	0 05	0 8151905
Trabajadores de Servicios personales	10	23	0 78	0 26 - 2 31	0 24	0 6216849

Al medir el primer indicador de esta variable, vemos que tanto en los casos, como en el grupo control, el mayor porcentaje fue por los padres, 50 00% y 63 60% respectivamente. Le sigue en frecuencia el Grupo que fue criado por la madre sola, 19 30% (22) en los casos y 28 (12 28%) en los controles. Cuadro N°12. Los menores porcentajes se presentaron en los casos de las mujeres prostitutas, los criados por una amiga de la familia 1 (88%) y en los controles los criados por el papá solo fueron 2 (88%)

Estos resultados reflejan la práctica habitual de crianza, que principalmente está a cargo de los padres.

Al realizar el análisis estadístico, resultó que aquellas mujeres que han sido criadas por ambos padres, tienen un factor Protector (O R 0 57, I C 0 35 – 0 93) para entrar al mundo de la prostitución.

Mientras aquellas que en su crianza faltó algunos de sus padres o fue criada por sustitutos, esto constituyó un factor de riesgo para la práctica de la Prostitución (O R 1 75, I C 1 08 – 2 83) en Ambos Grupos, los criados por ambos padres, o no, el X^2 y la p fueron estadísticamente significativo y se rechaza la hipótesis nula (cuadro N°13)

En cuanto al tipo de comunicación, resultó, que en ambos grupos, el mayor resultado estuvo en el tipo de Bueno, siendo de 50 88% (58) en los casos y 156 (68 42%) en los controles.

En segundo lugar resultó tanto en los casos y los controles ser regular (29 82% y 25 44% respectivamente)

El porcentaje de los que manifestaron tener una comunicación deficiente en el grupo de los casos, 19 30% (22) resultó ser mucho mayor que en los controles 6 14% (Cuadro N°12)

El análisis estadístico demostró, que aquellas que manifestaron tener una comunicación regular, tenían un factor protector (O R 0 37, I C 0 16 – 0 88), con un X^2 6 13 y un p 013256 Los que tuvieron una Comunicación Deficiente, presentaron 4 23 mayor riesgo de ser prostitutas con un I.C de 1 92 – 9 40, lo que nos indica que estos resultados se pueden extrapolar al resto de la población y el X^2 (16 36) demostró que es significativo Al analizar las respuestas dadas, en relación al apoyo familiar de pequeña, dentro del grupo de las prostitutas, resultó que el 72 81% (83) sí manifestaron tener apoyo y 27 19% (31) no sintieron el mismo (Cuadro N°13)

El análisis estadístico nos indicó que aquellas que han tenido el apoyo de su familia tienen un factor Protector (O R 0 29, I C 0 15 –0 54) y los que no un riesgo 3 50 veces mayor de entrar a este denigrante oficio, con un I C de 1 84 – 6 68, el X^2 en ambos grupos fue significativa (Ver Cuadro N°13)

El indicador conflicto entre los que la criaron indica, que en el grupo de los casos más de la mitad 52 63% (60) contestaron que en su familia existen conflictos y en los controles el 38 16% (87) dijeron también que sí (Ver cuadro N°12)

El cuadro estadístico indicó que aquellos que no tenían conflictos en su familia tienen un factor Protector (O R 0 56, I C 0 34-0 90) para entrar a la práctica de la prostitución y los que presentaban conflictos en su familia tenían un factor de riesgo 1 80 veces mayor, con un I C 1 11 – 2 91, en ambos grupos fue estadísticamente significativo

Los cuatro indicadores de la variable desorganización familiar nos demostraron que existe una relación directa entre ésta y la práctica de la prostitución, lo cual corrobora las afirmaciones hechas por Selles y la fundación Solidaridad Democrática, donde indican que la desorganización familiar lleva a la joven a “buscar salidas fáciles” a falta del apoyo del grupo primario integrándose con más rapidez al mundo de la prostitución (Ver Marco Teórico, pág 25)

CUADRO N°12

INDICADORES DE LA VARIABLE DESORGANIZACIÓN FAMILIAR, EN LAS MUJERES ENCUESTADAS SEGÚN EL EJERCICIO O NO DE LAS PROSTITUCIÓN PROVINCIA DE PANAMÁ 1997

INDICADOR	TOTAL		PROSTITUCION			
			SI CASOS		NO (CONTROLES)	
	N°	%	N°	%	N°	%
Persona que la crió	342	100 00	114	100 00	228	100 00
Padres	202	59 07	57	50 00	145	63 60
Abuelos	39	11 40	14	12 28	25	10 96
Tíos	8	2 34	4	3 51	4	1 75
Hermanos	5	1 46	2	1 75	3	1 32
Papá Solo	7	2 05	5	4 39	2	88
Mamá Sola	50	14 62	22	19 30	28	12 28
Mamá y padrastro	27	7 89	9	7 89	18	7 89
Amiga de la familia	4	1 17	1	88	3	1 32
Tipo de Comunicación	342	100 00	114	100 00	228	100 00
Buena	214	62 57	58	50 88	156	68 42
Regular	92	26 90	34	29 82	58	25 44
Deficiente	36	10 53	22	19 30	14	6 14
Apoyo de familiares en la niñez	342	100 00	114	100 00	228	100 00
Sí	289	84 50	83	72 81	206	90 35
No	53	15 50	31	27 19	22	9 65
Conflictos o discusiones entre las personas que la criaron	342	100 00	114	100 00	228	100 00
Sí	147	42 98	60	52 63	87	38 16
No	195	57 02	54	47 37	141	61 84

Fuente Encuestas aplicadas por la investigadoras, a mujeres prostitutas y controles en Centros de Salud y residencias de la provincia de Panamá Enero-Junio 1997

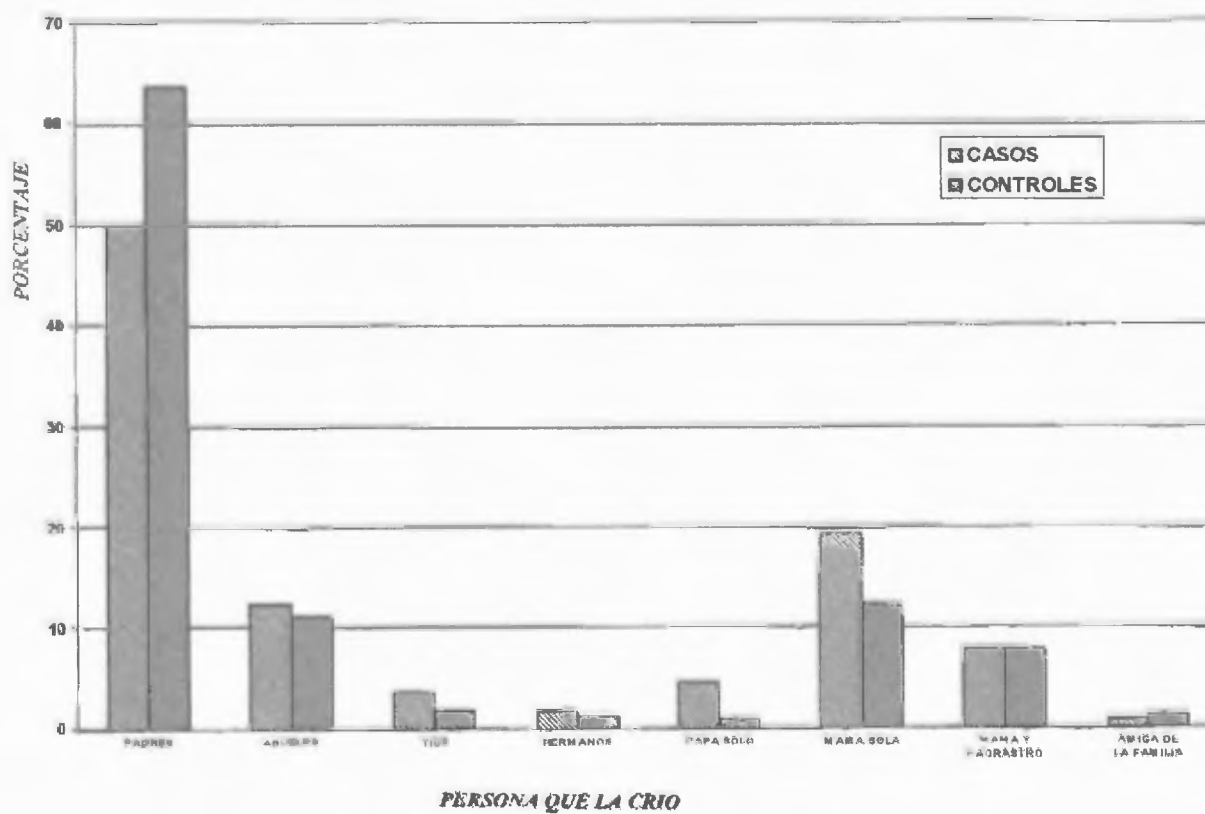
CUADRO N°13

CUADRO RESUMEN DEL ANÁLISIS ESTADÍSTICO DE LA
VARIABLE DESORGANIZACIÓN FAMILIAR, ASOCIADO A LA
PRÁCTICA O NO DE LA PROSTITUCIÓN

INDICADOR DE LA VARIABLE	PROSTITUCION		O.R.	I.C.	X ²	P
	SI	NO				
Crianza de la Encuestada						
Crianza de los Padres	57	145	0.57	0.35 - 0.93	5.81	0.0159275
Falta alguno de los padres ó por otros	57	83	1.75	1.08 - 2.83	5.81	0.0159275
COMUNICACIÓN						
Buena	58	156	0.63	0.37 - 1.10	2.97	0.0847626
Regular	34	58	0.37	0.16 - 0.88	6.13	0.0132569
Deficiente	22	14	4.23	1.92 - 9.40	16.38	0.0000519
APOYO DE PEQUEÑA						
Sí	83	206	0.29	0.15 - 0.54	17.86	0.0000237
No	31	22	3.50	1.84 - 6.68	17.86	0.0000237
CONFLICTOS ENTRE LOS QUE LA CRIARON						
No	54	141	0.56	0.34 - 0.90	6.50	0.0109255
Sí	60	87	1.80	1.11 - 2.91	6.50	0.0109255

GRAFICA Nº 3

**PERSONA QUE CRIO A LAS MUJERES
ENCUESTADAS SEGÚN EL EJERCICIO O NO DE LA
PROSTITUCION
Provincia de Panamá, 1997.**



Fuente: Encuestas aplicadas por la investigadora a mujeres prostitutas y controles en Centro de Salud y residencias de la Provincia de Panamá. Enero - Junio 1,997.

Variable Seducción y Corrupción:

Tras analizar la variable seducción y corrupción, según el ejercicio o no de la prostitución, la información reveló que los rangos de edades de la Primera relación sexual, con los más alto porcentajes, fueron en primer lugar de 17-18 años, con 46 casos (40.35%) y 66 controles (28.94%), en segundo lugar el grupo de 15-16 años con 38 casos (33.34%) y 52 controles (22.81%), existen valores extremos donde hubo mujeres que refirieron su Primera relación sexual en los 11 años y más de 30 años. La mediana de edad, de la primera relación sexual en las prostitutas fue de $md=16.78$ es decir, 17 años y dentro del grupo control fue 18.12 o sea 18 años.

Esta información coincide con los estudios hechos anteriormente, los cuales revelan que la edad promedio de inicio sexual es entre los 17 y 18 años, este hecho está asociado a que a estas edades se obtiene la ciudadanía o cédula de identidad personal.

Esta mayoría de edad hace que las mujeres y el compañero sexual se sientan con mayor libertad de iniciar vida sexual, sin el temor de las repercusiones legales.

En ambos grupos, la persona que la indujo a la primera relación sexual fue el novio o amigo, en los casos fueron 68 mujeres (59.65%) y en los controles 195 (91.98%), 16 mujeres consideradas para este estudio indicaron que fueron conducidas a su primera relación sexual a través de una violación (10 casos y 6 controles) 32 meretrices y 11 controles indicaron que nadie las indujo a la primera relación sexual, sino que lo hicieron por voluntad propia (Ver cuadro N°14)

CUADRO N°14 INDICADORES DE LA VARIABLE SEDUCCIÓN Y CORRUPCIÓN SEGÚN EL EJERCICIO O NO DE LA PROSTITUCIÓN PROVINCIA DE PANAMÁ 1997

INDICADOR	TOTAL		PROSTITUCION			
			SI CASOS		NO (CONTROLES)	
	Nº	%	Nº	%	Nº	%
Edad de la 1era Relación Sexual	342	100 00	114	100 00	228	100 00
11-12	1	0 29	--	--	8	3 51
13-14	21	6 14	13	11 41	52	22 81
15-16	90	26 31	38	33 34	66	28 94
17-18	112	32 75	46	40 43	45	19 74
19-20	60	17 55	15	13 15	21	9 21
21-22	23	6 73	2	1 75	6	2 63
23-24	6	1 75	--	--	5	2 19
25-26	5	1 46	--	--	7	3 07
27-28	7	2 05	--	--	1	44
29-30	1	0 29	--	--	16	7 02
Nunca	16	4 68	--	--		
Persona que la Indujo a la 1ra. relación Sexual. *						
Novio o amigo	326	100 00	114	100 00	212	100 00
Violación	263	80 67	68	59 65	195	91 98
Amigo	16	4 91	10	8 77	6	2 83
Nadie	4	1 23	4	3 51	--	--
	43	13 19	32	28 07	11	5 19

*Excluye los controles entrevistados que niegan inicio de vida Sexual al momento de ser encuestadas.

Fuente Encuestas aplicadas por la investigadoras, a mujeres prostitutas y controles en Centros de Salud y residencias de la provincia de Panamá Enero-Junio 1997

Estos resultados confirman lo anteriormente descrito por los autores, donde con frecuencia la mujer comienza su vida sexual inducida por un hombre, cuyo rol es de amigo o con algún nexo emocional

El grupo de prostitutas estudiados, manifestó que la edad de la primera relación sexual a cambio de un bien oscila entre los 13 y 32 años, estando su mediana en los 20 55 años (Ver cuadro N°15), siendo inducida al mundo de la prostitución en mayor

porcentaje, por Anuncios del Periódico, 38 60% (44 mujeres) y por Amigos en un 35 09% (40)

Este resultado, presentó la novedad de el periódico, como un medio de reclutamiento a la prostitución, situación que no tiene restricciones, sencillamente, los dueños de prostíbulos, casa de masaje, y otros pagan el anuncio y es publicado, sin medir las repercusiones del mismo. En el caso de los amigas, como inductoras al mundo de la prostitución, es un resultado esperado y coincidente con estudios realizados anteriormente, donde la amiga prostituta, facilita los contactos sociales para entrar a este mundo

Vale la pena mencionar que 7 meretrices (6 14%) indicaron que un familiar la indujo a este mundo, en el caso de este estudio, se trata de sus hermanos, primos o madres que también eran prostitutas (Ver cuadro N°15)

Las inferencias estadísticas nos revelan que las mujeres que han iniciado su vida sexual entre los 17-18 años tienen 4 14 veces más riesgos de prostitución que aquellas que lo han hecho antes o después, este resultado se corrobora con el 1 C (2 10 - 8 25) y $\chi^2 20 54$ y la p (ver cuadro N°16)

Se explica este hecho de que, antes de los 17-18 años, están aún, bajo la tutela de los padres o sustitutos y de manera legal tienen que ser protegidos por algún adulto, lo que le da cierta estabilidad económica y emocional, mientras que al adquirir su mayoría de edad, libera a los padres o tutores, de sus obligaciones, porque se asocia el tener cédula de identidad personal a la libertad sexual, flexibilidad en las normas morales y la adquisición de responsabilidades económicas, sobre todo si esta relación sexual viene acompañada de un embarazo

El cruce estratificado con el indicador persona que le indujo a la primera relación sexual nos indicó, que aquellos que tuvieron una primera relación sexual con el novio o amigo tienen un factor protector (O R 0 21, 1 C 006-0 66) resultando estadísticamente significativo (ver cuadro N°16) Mientras que mayor riesgo de ser prostitutas aquellas que nadie las indujo lo hicieron por iniciativa de ellas mismas (O R 8 34, 1 C 3 79-18 71) y un X^2 39 62, p 0 000000

Aquellas que se iniciaron en la vida sexual por su novio o amigo, son menos propensa a la práctica de la prostitución, por el nexo afectivo que existe, mientras que la que lo hicieron por ellas mismas no tenían nexos afectivos aparentes. Los indicadores de la Variable Seducción y Corrupción nos indicaron que aquellas mujeres que iniciaron su vida sexual al borde o inicio de su mayoría de edad, y que no tenían nexo emocional durante la primera relación sexual, tienen mayor predisposición a ser prostitutas inducidas básicamente en nuestro medio por el periódico o un amigo.

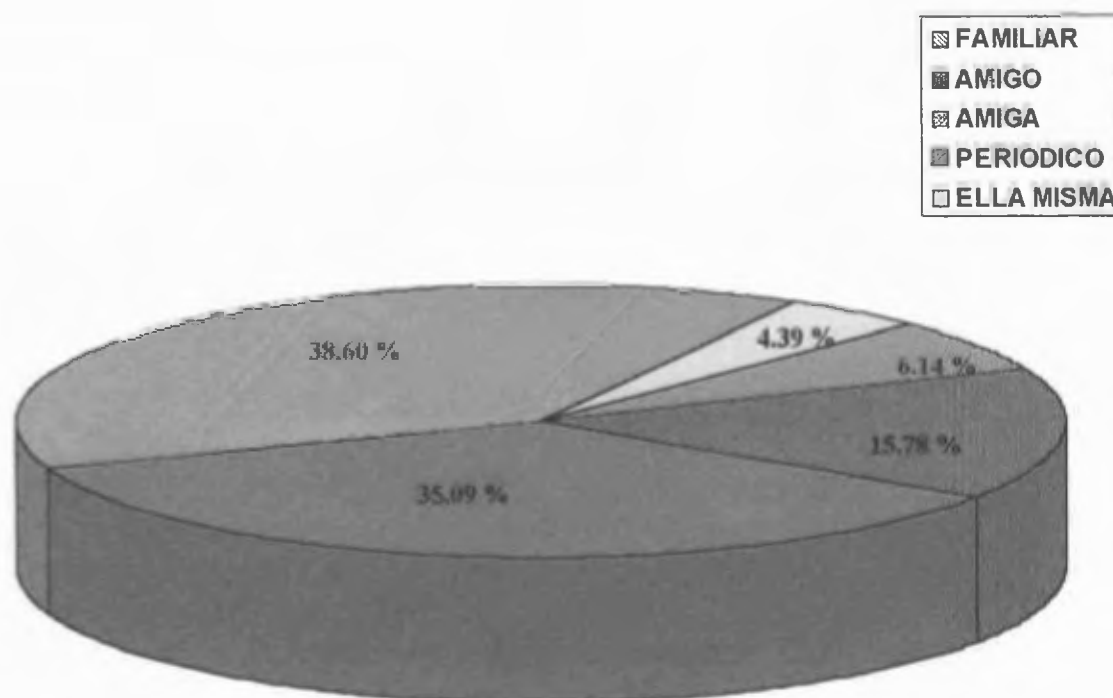
CUADRO N° 15

EDAD DE LA 1RA RELACIÓN SEXUAL A CAMBIO DE UN BIEN
SEGÚN LA PERSONA O MEDIO QUE LE INDUJO AL MUNDO DE
LA PROSTITUCIÓN PROVINCIA DE PANAMÁ 1997

GRUPO DE EDAD	PERSONA o MEDIO											
	TOTAL		FAMILIAR		AMIGO		AMIGA		PERIODICO		ELLA MISMA	
	N°	%	N°	%	N°	%	N°	%	N°	%	N°	%
Total	114	100 0	7	6 14	18	15 78	40	35 09	44	38 60	5	4 39
13-14	1	0 88	-	-	-	-	1	0 88	-	-	-	-
15-16	6	5 27	-	-	1	0 88	4	3 51	1	88	-	-
17-18	25	21 93	2	1 75	9	7 90	6	5 26	7	6 14	1	0 88
19-20	24	21 06	1	0 88	2	1 75	7	6 14	14	12 96	-	-
21-22	21	18 42	1	0 88	2	1 75	9	7 90	7	6 14	2	1 75
23-24	18	15 78	3	2 63	2	1 75	7	6 14	6	5 26	-	-
25-26	7	6 13	-	-	-	-	2	1 75	4	3 50	1	0 88
27-28	6	5 26	-	-	2	1 75	-	-	3	2 63	1	0 88
29-30	4	3 51	-	-	-	-	3	2 63	1	0 88	-	-
31-32	2	1 76	-	-	-	-	1	0 88	1	0 88	-	-

Fuente Encuestas aplicadas por la investigadora, a mujeres prostitutas y controles en centros de salud y residencias de la provincia de Panamá Enero - junio 1997

GRAFICA N° 4 PERSONA O MEDIO QUE INDUJO A LAS MUJERES ENCUESTADAS A LA PROSTITUCION Provincia de Panamá, 1997.



Fuente: Encuestas aplicadas por la investigadora a mujeres prostitutas y controles en Centro de Salud y residencias de la Provincia de Panamá. Enero - Junio 1,997.

CUADRO N°16.

CUADRO RESUMEN DEL ANÁLISIS ESTADÍSTICO DE LA
VARIABLE SEDUCCIÓN Y CORRUPCIÓN SEGÚN EL
EJERCICIO O NO DE LA PROSTITUCIÓN

INDICADOR DE LA VARIABLE	PROSTITUCION		O.R.	I.C.	X ²	P
	SI	NO				
Edad de la 1ra. relación Sexual						
11-12	0	1	0.00	0.00-12.72	1.51	0.2186473
13-14	13	8	2.22	0.76-6.59	2.66	0.1031608
15-16	38	52	1.05	0.57-1.91	0.33	0.8689922
17-18	46	66	4.14	2.10-8.25	20.54	0.0000058
19 y +	17	101	-	-	0.17	0.6818246
Persona que la indujo a la 1ra. relación sexual						
Novio o amigo	68	195	0.21	0.06- 0.66	10.06	0.0015189
Violación	10	6	0.00	0.00 -3.84	2.14	0.1432349
Amiga	4	0	-	-	1.34	0.2477552
Nadie	32	11	8.34	3.79 - 18.71	39.62	0.000000

VARIABLE VIOLACION:

Al analizar los resultados de los indicadores de la variable violación, resultó que 23 68% de las prostitutas (27) y 9 91% (21) de los controles han sido obligadas a tener relaciones sexuales. De este grupo de mujeres que fueron obligadas el 74 07% (20 mujeres) dentro de los casos y 38 10% (8) de los controles recibieron golpizas durante la violación (ver cuadro No 17)

Las inferencias estadísticas nos indicó que aquellas mujeres consideradas en este estudio que han sido violadas, tienen 2 82 más riesgos de ser prostitutas que aquellas que no (I C 1 45- 5 27, X^2 11 21 y p 0 0008139) Las que no han sido nunca violadas tienen un factor Protector (O R 0 35, I C 0 18-0 69) en ambos casos son estadísticamente significantes

Por otro lado, las que han sido, además de violadas, golpeadas en este acto, tienen un O R 4 64, es decir el doble de riesgo de caer en la prostitución y las que no son factor Protector O R 0 22 I C 0 05-0 86, en ambos casos el X^2 indica que no se debe al azar (ver cuadro No 18)

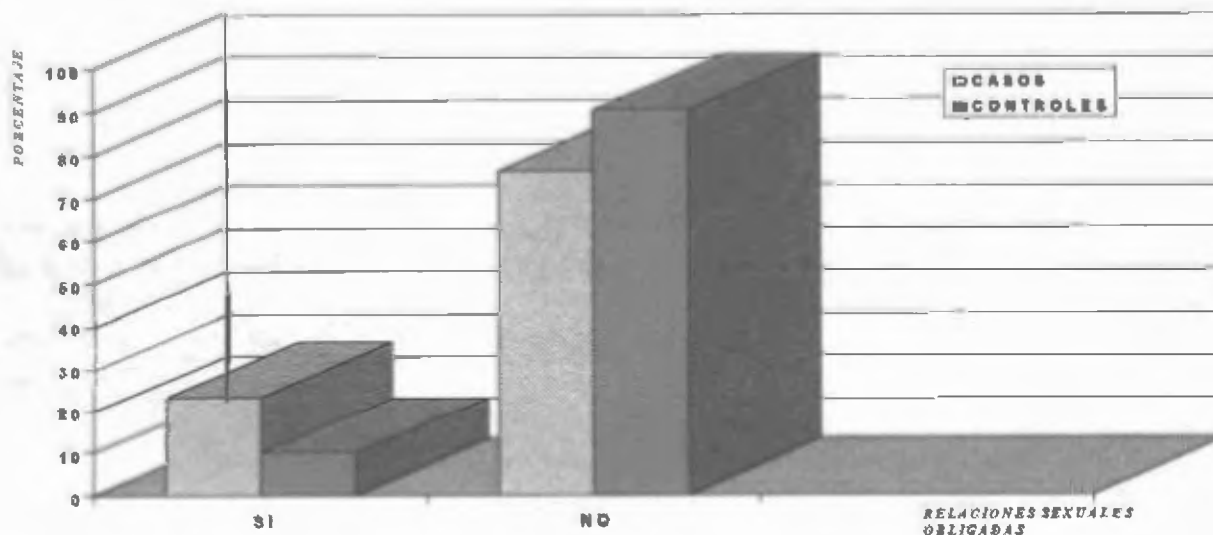
CUADRO N°17 INDICADORES DE LA VARIABLE VIOLACIÓN, SEGÚN EL EJERCICIO O NO DE LA PROSTITUCIÓN. PROVINCIA DE PANAMÁ. 1997.

INDICADOR DE LA VARIABLE	TOTAL		PROSTITUCION			
			SI (CASOS)		NO (CONTROLES)	
	N°	%	N°	%	N°	%
Relaciones Sexuales Obligadas *	326	100.00	114	100.00	212	100.00
SI	48	14.72	27	23.68	21	9.91
NO	278	85.28	87	76.32	191	90.09
Golpizas al Obligarlas a las Relaciones Sexual. **	48	100.00	27	100.00	21	100.00
SI	28	58.33	20	74.07	8	38.10
NO	20	41.67	7	25.93	13	61.90

*Excluye las mujeres encuestadas que niegan inicio de vida Sexual al momento de ser encuestados.

**Solo incluye las mujeres que han tenido relaciones sexuales obligadas

GRAFICA N° 5 RELACIONES SEXUALES OBLIGADAS EN LAS MUJERES ENCUESTADAS, SEGÚN EL EJERCICIO O NO DE LA PROSTITUCION Provincia de Panamá, 1997.



Fuente: Encuestas aplicadas por la investigadoras, a mujeres prostitutas y controles en Centros de Salud y residencias de la provincia de Panamá. Enero-Junio 1997.

CUADRO N° 18

CUADRO RESUMEN DEL ANÁLISIS ESTADÍSTICO DE LA VARIABLE VIOLACIÓN, SEGÚN EL EJERCICIO O NO DE LA PROSTITUCIÓN

INDICADORES DE LA VARIABLE	PROSTITUCION		O.R.	I.C.	X ²	P
	SI	NO				
Relaciones Sexuales Obligadas						
SI	27	21	2.82	1.45-5.52	11.21	0.0008139
NO	87	191	0.35	0.18-0.69	11.21	0.0008139
Golpeada en la Violación						
SI	20	8	4.64	1.16-19.51	6.29	0.0121342
NO	7	13	0.22	0.05-0.86	6.29	0.0121342

VARIABLE INCESTO

Al estudiar la variable incesto, resultó que 14 mujeres del total estudiado fueron incestadas. Siendo 11 dentro del grupo de casos (9 65%) y 3 dentro del grupo control (1 32%). La mayoría de ellos fue incestadas por los padrastros, 35 72% y tíos y primos hermanos 28 56% respectivamente. Cuadro No 19

El cruce estadístico, demostró que existe un riesgo 8 01 veces mayor, en las mujeres incestadas de que entren en la prostitución, y que este resultado puede ser generalizado; ya que el I C fue de 2 02 - 37 01 y el X^2 de 13 44. Y las que no han sido violadas tienen un factor protector O R 0 12, I C 0 03 - 0 50 (Cuadro No 20)

En relación a quienes efectúan la violación no resulta significativa, ya que lo importante es que sea incestada, no quien lo ejecute, según estos resultados

Este producto es compatible con lo que afirma Bezenier, en su estudio, después del incesto, donde descubre que este hecho empuja a la niña o joven a marcharse de casa y tener contactos sexuales muy pronto y obligadamente cae en la prostitución (pág 26), ya que son rechazadas por la sociedad y expulsadas de los hogares, basados en la premisa machista de que ella sedujo al familiar

Como vemos, la variable incesto es un fuerte factor de riesgo en la práctica de la prostitución

CUADRO N° 19 INDICADORES DE LA VARIABLE INCESTO EN LAS MUJERES ENCUESTADAS, SEGÚN EL EJERCICIO O NO DE LA PROSTITUCIÓN PROVINCIA DE PANAMÁ 1997

INDICADOR DE LA VARIABLE	TOTAL		PROSTITUCION			
			SI (CASOS)		NO (CONTROLES)	
	N°	%	N°	%	N°	%
Relaciones Incestuosos	342	100 00	114	100 00	228	100 00
SI	14	4 09	11	9 65	3	1 32
NO	328	95 91	103	90 35	225	98 68
Familia que practicó el Incesto. *	14	100 00	11	100 00	3	100 00
Abuelo	1	7 16	1	9 09	--	--
Primos Hermanos	4	28 56	4	36 26	--	--
Tíos	4	28 56	2	18 19	2	
Padrastrs **	5	35 72	4	36 26	1	66 67
						33 33

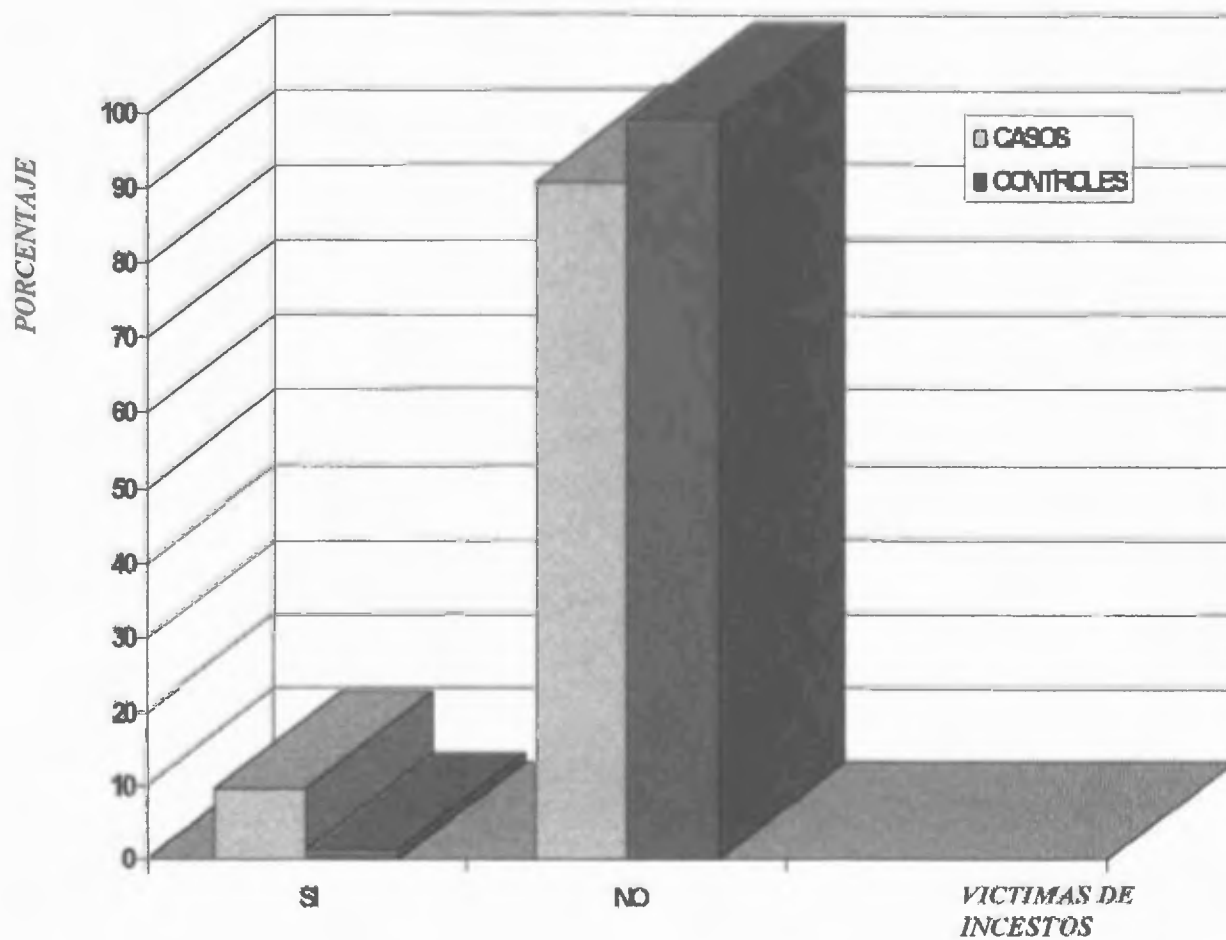
*Solo incluye las mujeres que reconocieron relaciones incestuosas

** El incesto fue durante la crianza de las hijastras.

Fuente Encuestas aplicadas por la investigadora, a mujeres prostitutas y controles en Centros de Salud y residencias de la provincia de Panamá Enero -Junio 1997

GRAFICA N°6

MUJERES ENCUESTADAS QUE HAN SIDO VICTIMAS DE INCESTOS Provincia de Panamá, 1997.



Fuente: Encuestas aplicadas por la investigadora a mujeres prostitutas y controles en Centro de Salud y residencias de la Provincia de Panamá. Enero - Junio 1997.

CUADRO N° 20 CUADRO RESUMEN DEL ANÁLISIS ESTADÍSTICO DE LA VARIABLE INCESTO, SEGÚN LA PRÁCTICA O NO DE LA PROSTITUCIÓN

INDICADORES DE LA VARIABLE	PROSTITUCION		O.R.	I.C.	X ²	P
	SI	NO				
Incestada						
SI	11	3	8.01	2.02-37.01	13.44	0.0002459
NO	103	225	0.12	0.03-0.50	13.44	0.0002459
Familias que Práctico el Incesto						
Abuelo	1	0	--	--	--	-----
Primo Hermano	4	0	--	--	2.67	0.1024704
Tíos	2	2	0.25	0.00-8.65	0.90	0.3427817
Padrastro	4	1	0.25	0.00-527.35	0.24	0.6242061

Estos resultados confirman lo discutido anteriormente por los autores, en cuanto a que la violación, como ingrediente de la relación sexual provoca generalmente daño a la autoestima de la mujer, sentimiento de culpabilidad y minusvalía, siendo condenadas por la sociedad y expulsada del hogar, contituyéndose en presa fácil de la prostitución, como lo afirma Selles (pág 26) Queda claro entonces que las mujeres violadas y golpeadas son susceptibles para ser prostitutas, tal como se discute en la teoría

VARIABLE MALTRATO INTRAFAMILIAR:

Los resultados al medir esta variable nos indica que en los casos el 60.53% (69 prostitutas) fueron golpeadas mucho o regular, mientras que en los controles sumaron en esta categoría el 39.47% (90 mujeres). La forma de castigar más usada en el grupo de mujeres estudiadas fue los golpes físicos dentro de los casos (40.36%) y dentro de los controles las prohibiciones 30.70% (70 mujeres). La persona que aplicaba este castigo en el grupo de los casos, fue la madre 42.11% (48) y de forma igual en los controles 57.89% (132), en segundo lugar se encontraron ambos padres, 17.54% (20) en los casos y 36.15.79% en los controles. El 23.68% (27) era aplicado el castigo por otro familiar o madrastra o padrastro en los casos y 29.12.72% en los controles. El trato de los padres era estricto en 69 prostitutas (60.53%) y en el 50% de los controles (114). El 44.74% (51) manifestaron maltrato verbal y 41.17.98% de los controles también (Ver cuadro No. 21).

Las inferencias estadísticas (cuadro N°22) revelaron que aquellas mujeres que confesaron haber recibido de pequeña, muchas o regular golpizas, presentan un OR de 2.35 con un IC 1.45- 3.83 con un X^2 13.54 y una p 0.0002335, así como las que recibieron maltrato verbal presenta un OR de 3.69, un IC 2.17 -6.29 un X^2 27.66 y la p 0.0000001, de igual manera, las mujeres que eran castigadas con golpes físicos más regaños, presentaron un OR de 8.49 con un IC de 2.64 - 23.36, X^2 19.19 y un p 0.0000118. Así mismo, cuando la persona fue castigada por otro familiar o padrastro presentaron un OR de 2.13, con IC 1.14- 3.96, X^2 6.67 y un p 0.0097883. El trato estricto

de los padres, presenta un O R de 2 05, en un I C 1 21- 3 49 un X^2 8 06 y un p de 0045252

Todos estos valores nos indican que el maltrato en la familia caracterizado, por muchas golpizas, maltrato verbal, golpes físicos más regaños, el trato estricto de los padres y la ejecución de los castigos por otros familiares o padrastros, son factores que aumentan la probabilidad de que una mujer se prostituya

Estos resultados confirman la aseveración hecha por Muller de que la mujer prostituta fue una niña que sufrió de violencia intrafamiliar, que la obligó a buscar fuera del hogar seguridad emocional, lo cual tampoco encuentra, siendo una mujer lábil a la prostitución

También se corrobora con los resultados estadísticos presentados en el cuadro No 22, donde tienen factores protectores las mujeres que de niña fueron poco o nunca golpeadas, sin maltrato verbal, castigadas con prohibiciones, y aplicado el castigo por sus padres

CUADRO N° 21 INDICADORES DE LA VARIABLE MALTRATO INTRAFAMILIAR EN LAS MUJERES ENCUESTADAS, SEGÚN EL EJERCICIO O NO DE LA PROSTITUCIÓN PROVINCIA DE PANAMÁ 1997

INDICADOR DE LA VARIABLE	PROSTITUCION					
	TOTAL		SI (CASOS)		NO (CONTROLES)	
	Nº	%	Nº	%	Nº	%
Golpizas de Pequeña	342	100 00	114	100 00	228	100 00
Mucho - Regular	159	46 49	69	60 53	90	39 47
Poco - Nunca	183	53 51	45	39 47	138	60 53
Forma de Castigo	342	100 00	114	100 00	228	100 00
Golpes físico	104	30 41	46	40 36	58	25 44
Golpes físico + Regaños	19	5 55	13	11 40	6	2 63
Regaños	118	34 51	24	21 05	94	41 23
Prohibiciones	101	29 53	31	27 19	70	30 70
Persona que Aplicaba el Castigo	342	100 00	114	100 00	228	100 00
Papá	50	14 62	19	16 66	31	13 60
Mamá	180	52 63	48	42 11	132	57 89
Ambos	56	16 37	20	17 54	36	15 79
Hermanos	7	2 05	4	3 51	3	1 32
Tíos	7	2 05	4	3 51	3	1 32
Abuelos	30	8 77	12	10 53	18	7 89
Padrastra o Madrastra	12	3 51	7	6 14	5	2 19
Trato de los Padres	342	100 00	114	100 00	228	100 00
Estricto	183	53 51	69	60 53	114	50 00
Complaciente	136	39 77	31	27 19	105	46 05
Indiferente	16	4 68	7	6 14	9	3 95
Estricto y Complaciente	6	1 75	6	5 26	0	-
Complaciente e Indiferente	1	0 29	1	0 88	0	-
Maltrato Verbal	342	100 00	114	100 00	228	100 00
SI	92	26 90	51	44 74	41	17 98
NO	250	73 10	63	55 26	187	82 02

Fuente Encuestas aplicadas por la investigadora a mujeres prostitutas y controles en centros de Salud y Residencias de la Provincia de Panamá Enero - Junio 1997

CUADRO N° 22 CUADRO RESUMEN DEL ANÁLISIS ESTADÍSTICO DE LA VARIABLE MALTRATO INTRAFAMILIAR ASOCIADO A LA PRÁCTICA O NO DE LA PROSTITUCIÓN

INDICADORES DE LA VARIABLE	PROSTITUCION		O.R.	I.C.	X ²	P
	SI	NO				
Golpizas de pequeña						
Mucho - Regular	69	90	2.35	1.45-3.83	13.54	0.0002335
Poco - Nunca	45	138	0.43	0.26-0.69	13.54	0.0002335
Maltrato Verbal						
SI	51	41	3.69	2.17-6.29	27.66	0.0000001
NO	63	187	0.27	0.16-0.46	27.66	0.0000001
Castigo de Pequeña						
Golpes físicos	46	58	0.37	0.11-1.14	3.77	0.0522879
Golpes físicos + Regaños	13	6	8.49	2.64-28.36	19.19	0.0000118
Regaños	24	94	0.58	0.30 - 1.12	3.10	0.0781884
Prohibiciones	31	70	0.56	0.30 - 1.03	4.00	0.0453915
Persona que la Castigaba						
Papá y/o Mamá	87	199	0.47	0.25 - 0.87	6.67	0.0097883
Otros familiares o padrastros	27	29	2.13	1.14 - 3.96	6.67	0.0097883
Trato de los Padres						
Estricto	69	114	2.05	1.21 - 3.49	8.06	0.0045252
Complaciente	31	105	0.38	0.12 - 1.25	3.35	0.0670850
Indiferente	7	9	0.00	0.00 - 1.06	5.71	0.0168538
Estricto y Complaciente	6	0	---	---	---	---
Complaciente e Indiferente	1	0	---	---	1.64	0.2006728

VARIABLE MADRE SOLTERA

Del total de mujeres consideradas en este estudio, resultó que el 79.83% (273 mujeres) tienen hijos y 20.17, no tienen. Dentro del grupo de los casos el 74.44% (86) tenían hijos y en los controles 82.02% (187)

Del total de casos que tenían hijos el 51.16% (44) manifestaron su deseo de tenerlos y en los controles 70.05% (131) así también lo afirmaron

La edad de la madre al tener el primer hijo, en los casos el mayor porcentaje, fue de 17-19 años 54.65% (47) y una mediana de 18-19 años, mientras que en los controles el mayor porcentaje estuvo en el mismo rango de edad, pero la mediana fue de 20 años

El 56.98% (49 prostitutas) poseían una unión estable al tener su primer hijo y el 74.33% (139) de los controles también. Cuadro No 23

El análisis estadístico, nos reveló que la paridad no es significativa en la práctica o no de la prostitución, sin embargo, el deseo de tener su primer hijo, constituyó un factor protector ya que el O R fue de 0.45, el I C 0.26 - 0.78 y el X^2 de 9.14 y la p 0.025069

El no desear ese primer embarazo fue un Factor de Riesgo, con un O R de 2.23, un I C de 1.28 - 3.91 y el X^2 9.14 y la p significativa.

Las madres que al tener su primer hijo tenían entre 17-19 años presentaron un factor de riesgo 3.56, con un I C 1.67 - 7.68, X^2 de 13.19 y una p de 0.0002821, mientras que aquellas mujeres que parieron después de los 29 años tuvieron un factor protector a la prostitución con un I C 0.00 - 0.63 X^2 8.14 y un p de 0.004334

El tener una unión estable al tener un hijo, es un factor protector, el O R resultó en 0.46 y el I C 0.26 - 0.81, el X^2 8.27 y la p 0.040196. Por otro lado, el no

tener unión estable fue un factor de riesgo el O R fue de 2.19, I C 1.23- 3.88, el X^2 y la p fueron igualmente significante Cuadro No 24

Los resultados presentados nos indican que el hecho de tener o no tener hijos no es estadísticamente significante en el grupo de mujeres estudiadas

El embarazarse por accidente o no desear ese primer embarazo, por no tener una unión estable en la mayoría de los casos, es un factor de riesgo para entrar en la prostitución, ya que verse embarazada la lleva muchas veces a abandonar el hogar de forma violenta y sometida a situaciones de marginalidad que le empujaron al mundo de la prostitución como la afirma, la fundación de Solidaridad Democrática Española (Pág 27)

Inferimos que la edad de 17-19 años es un factor de riesgo, ya que a esa edad, los padres o tutores dejan de ser responsable de la menor, y éste debe asumir las consecuencias de ser mayor de edad. Si el embarazo ocurre antes, la familia, tanto de ella como del otro progenitor, por asuntos legales, deben asumir la manutención y protección de ella y el niño

Si el embarazo ocurre a mayores edades y si la mujer ha alcanzado, estabilidad económica, académica y social, es difícil que entre a la prostitución

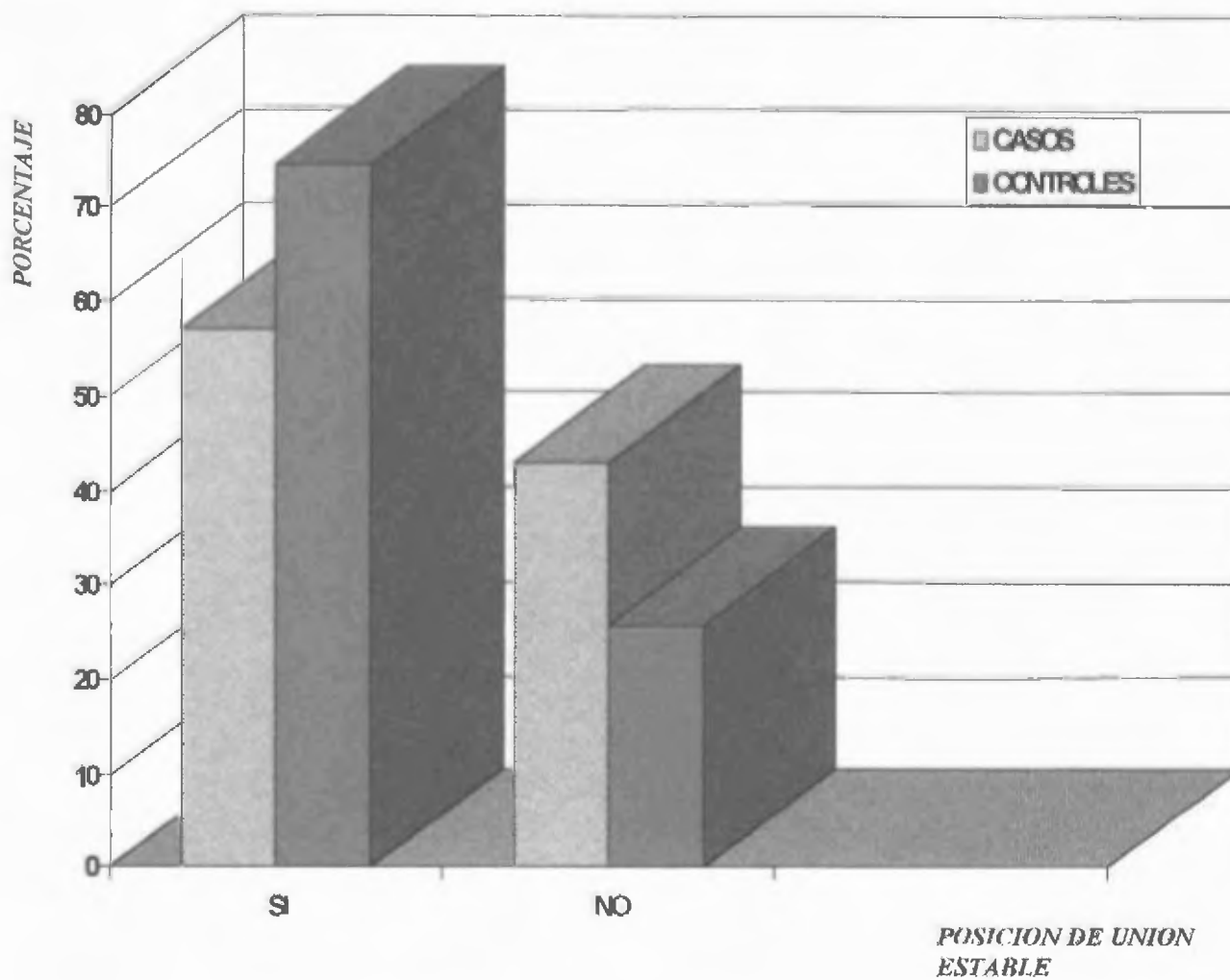
CUADRO N° 23 INDICADORES DE LA VARIABLE MADRE SOLTERA EN LAS MUJERES ENCUESTADAS, SEGÚN EL EJERCICIO O NO DE LA PROSTITUCIÓN PROVINCIA DE PANAMÁ 1997

INDICADOR DE LA VARIABLE	TOTAL		PROSTITUCION			
			SI (CASOS)		NO (CONTROLES)	
	N°	%	N°	%	N°	%
Paridad	342	100 00	114	100 00	228	100 00
SI	273	79 83	86	75 44	187	82 02
NO	69	20 17	28	24 56	41	17 98
Deseo de tener el 1er. Hijo*	273	100 00	86	100 00	187	100 00
SI	175	64 10	44	51 16	131	70 05
NO	98	35 90	42	48 84	56	29 95
Edad de la madre al tener su 1er hijo *	273	100 00	86	100 00	187	100 00
14-16	36	13 19	17	19 77	19	10 16
17-19	111	40 65	47	54 65	64	34 22
20-22	76	27 84	13	15 11	63	33 69
23-25	24	8 79	6	6 98	18	9 63
26-28	15	5 50	3	3 49	12	6 42
29 y más	11	4 03	-	-	11	5 88
Posesión de unión estable al tener el 1er. Hijo	273	100 00	86	100 00	187	100 00
SI	188	68 87	49	56 98	139	74 33
NO	85	31 13	37	43 02	48	25 67

*Excluye a las mujeres nulíparas

Fuente Encuestas aplicadas por la investigadora a mujeres prostitutas y controles en centros de Salud y Residencias de la Provincia de Panamá Enero - Junio 1997

GRAFICA N°7 POSESION DE UNION ESTABLE AL TENER SU PRIMER HIJO EN MUJERES ENCUESTADAS Provincia de Panamá, 1997.



Fuente: Encuestas aplicadas por la investigadora a mujeres prostitutas y controles en Centro de Salud y residencias de la Provincia de Panamá. Enero - Junio 1997.

CUADRO N° 24 CUADRO RESUMEN DEL ANÁLISIS ESTADÍSTICO DE LA VARIABLE MADRES SOLTERA ASOCIADO A LA PRÁCTICA O NO DE LA PROSTITUCIÓN

INDICADORES DE LA VARIABLE	PROSTITUCION		O.R.	I.C.	X ²	P
	SI	NO				
Paridad						
SI	86	187	0.67	0.38-1.20	2.04	0.1529558
NO	28	41	1.48	0.83-2.65	2.04	0.1529558
Deseo del Hijo						
Si lo deseaba	44	131	0.45	0.26-0.78	9.14	0.0025069
No lo deseo	42	56	2.23	1.28-3.91	9.14	0.0025532
Edad de la Madre al tener su primer hijo						
14-16	17	19	1.22	0.54 - 2.72	0.26	0.6078405
17-19	47	64	3.56	1.67-7.68	13.19	0.0002821
20-22	13	63	0.62	0.18-2.14	0.74	0.3900812
23-25	6	18	1.33	0.22-8.47	0.13	0.7184320
26-28	3	12	---	---	2.49	0.1147935
29 y +	0	11	0.00	0.00-0.63	8.14	0.0043348
Unión estable al tener hijo						
SI	49	139	0.46	0.26 - 0.81	8.27	0.0040196
NO	37	48	2.19	1.23 - 3.88	8.27	0.0040196

VARIABLE HABITOS NOCIVOS DE CONSUMO

El 15 79% de los casos, admiten fumar y/o el consumo de otra droga y el 3 07% de los controles aceptó tener el hábito de fumar, considerado en este estudio, como un tipo de adicción

En relación al consumo de alcohol, los casos respondieron que sí consumieron en un 64 4% y que empezaron antes de entrar a la prostitución en un 42 10% (48) y un 25 44% (29 prostitutas) nos contestaron que iniciaron la ingestión de bebidas alcohólicas al entrar a la prostitución (Cuadro No 26)

Dentro de los controles un 31 58% admite consumir alcohol (Cuadro No 25)

El análisis estadístico de los indicadores nos reveló que las mujeres con algún tipo de adicción, (consumo de droga y alcohol) tienen un mayor riesgo de entrar a practicar la prostitución Como lo demuestran los siguientes resultados el O R de los que consumen drogas fue de 5 92 con un I C de 2 24 - 16 20, un X^2 18 15 y un p de 0 0000205 y de los que consumían alcohol de O R 3 86, I.C 2 34 - 6 38 , en X^2 32 78 y un p de 0 000000

El no consumo de drogas, de alcohol, es un factor protector (Cuadro No 27)

La literatura citada, refiere que una forma de obtener recursos económicos para costear el consumo es la prostitución, por otro lado, tener algún tipo de adicción y trabajar en centros nocturnos de mala reputación las hace tener contactos con personas antisociales, o infractores de la ley los cuales le inducen con facilidad el comercio de su cuerpo

CUADRO N° 25 INDICADORES DE LA VARIABLE HáBITOS NOCIVOS DE CONSUMO EN LAS MUJERES ENCUESTADAS, SEGÚN EL EJERCICIO O NO DE LA PROSTITUCIÓN PROVINCIA DE PANAMÁ 1997

INDICADOR DE LA VARIABLE	PROSTITUCIÓN					
	TOTAL		SI (CASOS)		NO (CONTROLES)	
	N°	%	N°	%	N°	%
Consumo de Drogas *	342	100 00	114	100 00	228	100 00
SI	25	7 31	18	15 79	7	3 07
NO	317	92 69	96	84 21	221	96 93
Consumo de Alcohol	342	100 00	114	100 00	228	100 00
SI	145	42 40	73	64 04	72	31 58
NO	197	57 60	41	35 96	156	68 42

* Incluye Cigarrillo, Cocaína y Marihuana

Fuente Encuestas aplicadas por la investigadora a mujeres prostitutas y controles en centros de Salud y Residencias de la Provincia de Panamá Enero - Junio 1997

CUADRO N°26 INICIO DEL CONSUMO DE BEBIDA ALCOHÓLICAS DE LAS PROSTITUTAS ENTREVISTADAS REGIÓN METROPOLITANA, DE SALUD 1997

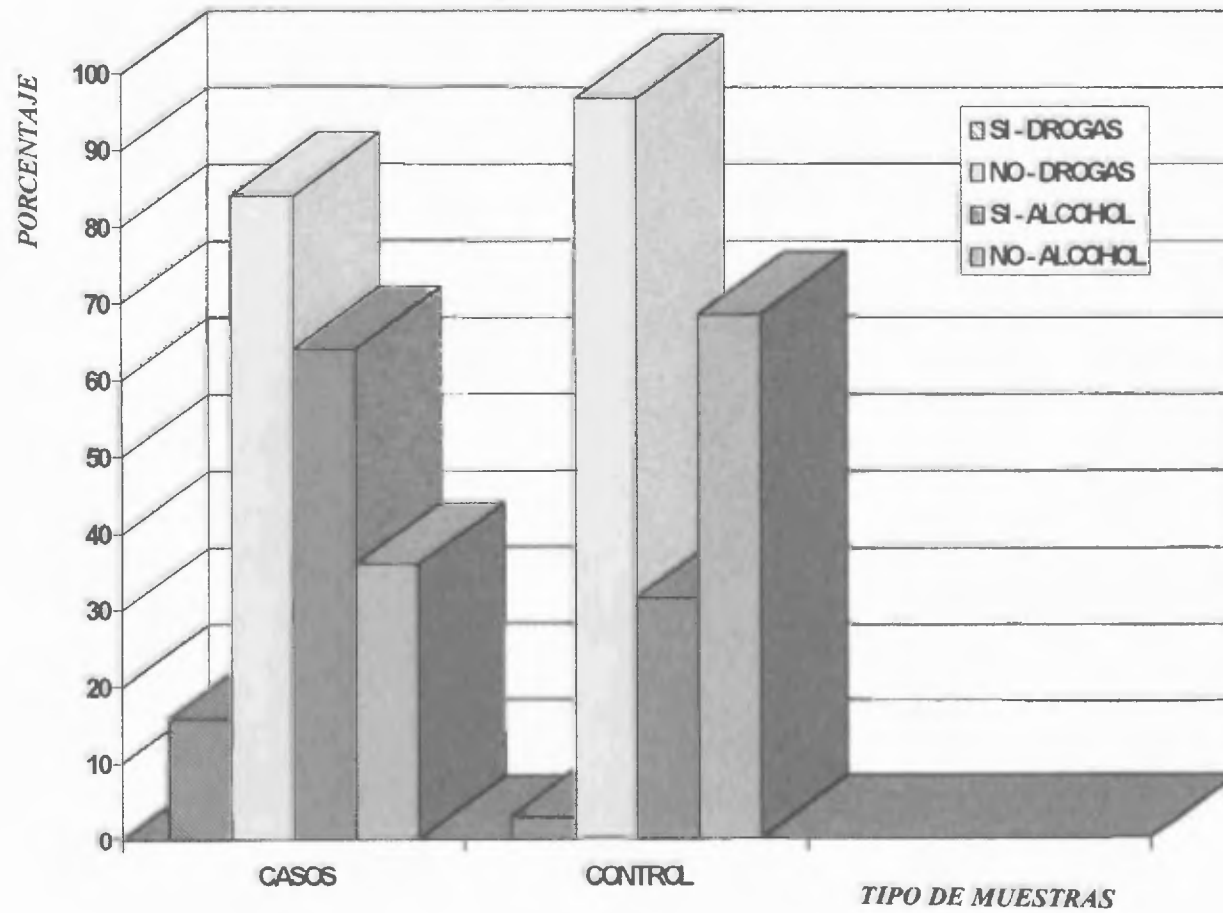
INICIO DE CONSUMO DE ALCOHOL	N°	%
TOTAL	114	100
Antes de entrar a la Prostitución	48	42 10
Al entrar a la Prostitución	29	25 44
No consumo de bebidas alcohólicas	37	32 46

Fuente Encuesta aplicadas por la investigadora a mujeres prostitutas y controles en Centros de Salud y Residencias de la Provincia de Panamá- Enero-Junio 1997

GRAFICA N°8

HABITOS NOCIVOS DE CONSUMO EN LAS MUJERES
ENCUESTADAS SEGÚN LA PRACTICA O NO DE LA
PROSTITUCION

Provincia de Panamá, 1997.



Fuente: Encuestas aplicadas por la investigadora a mujeres prostitutas y controles en Centro de Salud y residencias de la Provincia de Panamá. Enero - Junio 1,997.

CUADRO N° 27 CUADRO RESUMEN DEL ANÁLISIS ESTADÍSTICO DE LA VARIABLE HÁBITOS NOCIVOS DE CONSUMO, SEGÚN EL EJERCICIO O NO DE LA PROSTITUCIÓN

INDICADORES DE LA VARIABLE	PROSTITUCION		O.R.	I.C.	X ²	P
	SI	NO				
Consumo de Drogas						
SI	18	7	5.92	2.24-16.20	18.15	0.0000205
NO	96	221	0.17	0.06-0.45	18.15	0.0000205
Consumo de Alcohol						
SI	73	72	3.86	2.34-6.38	32.78	0.0000000
NO	41	156	0.26	0.16-0.43	32.78	0.0000000

VARIABLE MIGRACION INTERNA

Los resultados obtenidos, en ambos grupos, 52 63% (60) en los casos y 67 98% en los controles, indicaron que nacieron en la capital, sin embargo, en el grupo de los casos, el porcentaje de inmigrantes es mayor (47 37%) que el de los controles (32 02%)

La razón principal de la migración, tanto en los casos, como en los controles fue la búsqueda de fuente de trabajo, 85 07% (57) en los casos y 97 70% (89) en los controles

La provincia de donde más inmigraron fue en primer lugar Chiriquí 29 63% (16) en los casos y en los controles fue Veraguas 24 65% (18) Dentro de los casos, la provincia de Los Santos, no registra ninguna, a pesar de que es una de la provincias de mayor inmigración (cuadro No 28)

Las inferencias estadísticas, nos indican que si la mujer pasó su niñez en el interior del país tiene 1 91 más riesgos de prostitución, corroborándose con el IC (2 27 -3 11) y es éste estadísticamente significativo (X^2 7 67, p 0 0056094) las que fueron criadas en la capital, tienen un factor protector para entrar en la prostitución, OR 0 52, IC 0 32- 0 85 y es este estadísticamente significativo (cuadro No 29)

No se pudo establecer asociación estadística, en la razón de la migración En cuanto a las provincias que inmigraron , aún cuando el X^2 y el p fueron significante en la provincia de Coclé y Chiriquí y los OR resultaron 0 00 y 5 33 respectivamente, el IC no nos permite generalizar estos resultados

Este resultado corroboran los estudios anteriores, tanto nacionales como en otras latitudes, donde un porcentaje importante de las prostitutas son oriundas del interior del país, quienes son presa fácil a entrar a este mundo debido a su nivel educativo inconcluso, carencia de vivienda y la explotación al trabajar como empleadas domésticas (ver marco teórico)

CUADRO N° 28

**INDICADORES DE LA VARIABLE INMIGRACIÓN
INTERNA EN LAS MUJERES ENCUESTADAS, SEGÚN
EL EJERCICIO O NO DE LA PROSTITUCIÓN
PROVINCIA DE PANAMÁ 1997**

INDICADOR DE LA VARIABLE	TOTAL		PROSTITUCIÓN			
			SI (CASOS)		NO (CONTROLES)	
	Nº	%	Nº	%	Nº	%
Lugar donde pasó su niñez	342	100 00	114	100 00	228	100 00
Interior del país	127	37 13	54	47 37	73	32 02
En la Capital	215	62 87	60	52 63	155	67 98
Razón de la Migración *	160	100 00	67	100 00	93	100 00
Buscando fuente de trabajo	146	91 25	57	85 07	89	95 70
Accesibilidad a Centros Educativos	11	6 88	7	10 45	4	4 30
Por maltrato de familiares	2	1 25	2	2 99	--	--
No Sabe	1	0 62	1	1 49	--	--
Provincia de donde Inmigraron **	127	100 00	54	100 00	73	100 00
Bocas del Toro	3	2 37	2	3 70	1	1 37
Coclé	22	17 32	8	14 81	14	19 18
Colón	4	3 15	4	7 41	0	--
Chiriquí	22	17 32	16	29 63	6	8 22
Darién	9	7 09	3	5 56	6	8 22
Herrera	8	6 29	2	3 70	6	8 22
Los Santos	4	3 15	--	--	4	5 48
Panamá-Interior	27	21 26	10	18 52	17	23 29
Veraguas	26	20 47	8	14 81	18	24 65
San Blas	2	1 58	1	1 86	1	1 37

* Incluye las mujeres encuestadas que refirieron migración de ella o de su familia

** Incluye las mujeres encuestadas que pasaron su niñez en el interior

Fuente Encuestas aplicadas por la investigadora a mujeres prostitutas y controles en centros de Salud y Residencias de la Provincia de Panamá Enero - Junio 1997

CUADRO N° 29 CUADRO RESUMEN DEL ANÁLISIS ESTADÍSTICO DE LA VARIABLE INMIGRACIÓN INTERNA, SEGÚN EL EJERCICIO O NO DE LA PROSTITUCIÓN

INDICADORES DE LA VARIABLE	PROSTITUCION		O.R.	I.C.	\bar{X}^2	P
	SI	NO				
Lugar donde pasó su niñez						
Interior del país	54	73	1.91	1.17 - 3.11	7.67	0.0056094
En la capital	60	155	0.52	0.32 - 0.85	7.67	0.0056094
Razón de Migración						
Buscando fuente de trabajo	57	89	0.37	0.09 - 1.48	2.56	0.1094166
Accesibilidad a Centros Educativos	7	4	0.00	0.00 - 12.35	1.05	0.3053908
Maltrato de familia	2	0	--	----	3.06	0.803268
Provincia que Migraron						
Bocas del Toro	2	1	3.50	0.19-116.82	1.01	0.3148786
Coclé	8	14	0.00	0.00 - 1.17	5.52	0.0188524
Colón	4	0	---	---	1.42	0.2337029
Chiriquí	16	6	5.33	0.79 --40.84	4.18	0.0409561
Darién	3	6	1.50	0.12- 20.37	0.14	0.7066297
Herrera	2	6	---	---	1.20	0.2733217
Los Santos	0	4	0.00	0.00- 3.34	2.19	0.1391848
Panamá - Interior	10	17	1.32	0.37 - 4.84	0.23	0.6300387
Veraguas	8	18	0.44	0.01 - 18.99	0.31	0.5746950
San Blas	1	1	0.50	0.00 - 62.81	0.14	0.7093881

VARIABLE DESESTRUCTURACION MATRIMONIAL

Los resultados de la encuesta revelaron que en la variable desestructuración matrimonial, la mujer prostituta cría a sus hijos sola predominantemente, con un 46.51% (40 casos) mientras que los controles crían a sus hijos con el papá del mismo con un 73.89% (138 controles) Cuadro No 29

Las cifras también revelaron que el 46.49% (53 casos) vienen con otros familiares y el 14.91% (17 casos) solas, mientras que el 54.82% (125 controles) tienen una familia nuclear (Cuadro No 30)

Estadísticamente se infiere que la mujer entrevistada que cría a sus hijos con una familia nuclear biológica tiene un OR 0.04 con un IC 0.02 - 0.09 con un X^2 95.07 y un p de 0.000000

Mientras que la entrevistada que cría a sus hijos con una familia extensiva, con otros miembros o sola, tiene un OR de 24.10 con un IC de 10.69 - 55.96 el X^2 y p similar al anterior. Es decir que es estadísticamente significativa y no se debe al azar (Cuadro No 31)

Al examinar estadísticamente el indicador persona con quien vive la entrevistada, reveló que aquella que vive inmersa en una familia nuclear o con otros familiares, presentan un factor protector contra el ejercicio de la prostitución, OR=0.21, IC=0.11 - 0.42, X^2 25.47 y p.0000004 en el primer caso y un OR 0.11, IC 0.05 - 0.26, X^2 36.36 p 0.000000 y el segundo caso

Las entrevistadas que viven sola, ellas y sus hijos o con amigos tienen 42.59 veces más riesgos de ejercer la prostitución, con un $IC\ 16.16 - 116.43$, X^2 de 97.68 y un $p\ 0.000000$

Como vemos, estadísticamente se puede corroborar, que lo encontrado en este estudio, en relación a esta variable, que la mujer que ha desintegrado su núcleo familiar, es susceptible a ser prostituta, tal como lo describen estudios anteriores. Ya que al estar fuera del vínculo familiar les permite romper normas sociales, asumiendo la práctica de la prostitución como un medio justificable de subsistencia tanto por ella como para los hijos (Pág. 28)

Queda demostrado también, el papel preponderante que juegan las normas y valores sociales que asume la familia como institución social y que incide directamente en la toma de decisión de la mujer frente a la prostitución

CUADRO N° 30

INDICADORES DE LA VARIABLE DESESTRUCTURACIÓN
MATRIMONIAL EN LAS MUJERES ENCUESTADAS, SEGÚN
EL EJERCICIO O NO DE LA PROSTITUCIÓN PROVINCIA DE
PANAMÁ 1997

INDICADOR DE LA VARIABLE	TOTAL		PROSTITUCION			
			SI (CASOS)		NO (CONTROLES)	
	Nº	%	Nº	%	Nº	%
Persona con la que cría a sus hijos *	273	100 00	86	100 00	187	100 00
Con su padre	147	53 85	9	10 47	138	73 80
Padraastro	10	3 66	2	2 32	8	4 28
Sola	61	22 34	40	46 51	21	11 23
Abuelos u otro familiar	53	19 42	33	38 37	20	10 70
Amigas	2	0 73	2	2 33	0	---
Personas con quien viven	342	100 00	114	100 00	228	100 00
Con otros familiares	147	42 98	53	46 49	94	41 23
Sola con hijos	20	5 85	15	13 16	5	2 19
Sólo familia Nuclear	140	40 94	15	13 16	125	54 82
Sola	20	5 85	17	14 91	3	1 32
Con amigos	15	4 38	14	12 28	1	0 44

* Excluye las mujeres nulíparas encuestadas

Fuente Encuestas aplicadas por la investigadora a mujeres prostitutas y controles en centros de Salud y Residencias de la Provincia de Panamá Enero - Junio 1997

CUADRO N° 31 CUADRO RESUMEN DEL ANÁLISIS ESTADÍSTICO DE LA VARIABLE DESESTRUCTURACIÓN MATRIMONIAL, SEGÚN EL EJERCICIO O NO DE PROSTITUCIÓN

INDICADORES DE LA VARIABLE	PROSTITUCION		O.R.	I.C.	X ²	P
	SI	NO				
Persona con la que cría sus hijos						
Familia Nuclear biológica	9	138	0.04	0.02 - 0.09	95.07	0.000000
Familia extensiva u otros miembros ó sola	77	49	24.10	10.69 -55.96	95.07	0.000000
Persona con quien vive						
Solo familia Nuclear	15	125	0.21	0.11 - 0.42	25.47	0.0000004
— Con otros familiares	53	94	0.11	0.05- 0.26	36.26	0.0000000
Sola con hijos o amigos	46	9	42.59	6.16 -116.43	97.68	0.000000

CONCLUSIONES

El estudio realizado sobre los factores Psicosociales asociados a la prostitución ha sido una experiencia enriquecedora desde su inicio hasta su finalización, por lo que nos permitimos formular las siguientes conclusiones

- 1 El mayor porcentaje de las meretrices estudiadas oscilan entre los 18 a 29 años, con una \bar{x} de edad de 26.76 años, y ligado directamente a las exigencias de atracción físicas que el usuario exige.
- 2 El 40.35% de las prostitutas encuestadas residen en su gran mayoría en barrios o corregimientos populosos, sin excepción, ningún domicilio coincide con su centro de trabajo, lo que les permite mantener el anonimato
- 3 El estado civil soltera o el no tener una unión estable, es un factor de riesgos, 7.47 mayor para entrar a la prostitución, que aquellas mujeres entrevistadas, que pertenecen a una estructura familiar
- 4 En este estudio, el lugar de nacimiento no constituyó un factor de riesgo para entrar a la prostitución
- 5 Las mujeres que no practican ninguna religión tienen 6.45 veces más riesgo de entrar a la prostitución que aquellas que son practicantes, independientemente de cual sea la religión
- 6 El nivel educativo de las prostitutas es medio, 44.74% tienen un nivel de secundaria, sin embargo, la deserción escolar es alta, ya que la mayoría, el 62.28% , no terminó el nivel que empezó
- 7 La variable desorganización familiar es un factor de riesgo asociado a la práctica de la prostitución, y pues los indicadores demostraron que aquellas mujeres donde faltó alguno de sus padres en la crianza, la comunicación fue deficiente con el nulo apoyo familiar, conflictos

o discusiones constantes en sus hogares, indicó que el O R fue mayor de 1.75, todos los intervalos de confianza, permite generalizar esta conclusión, mientras que las que presentaron una familia con indicadores que demostraban una familia organizada y funcional tuvieron un factor Protector. En todos los casos el χ^2 y la p fueron significantes.

8 Los indicadores de la variable seducción y corrupción nos indicaron que las mujeres que iniciaron su vida sexual entre los 17-18 años tienen mayor riesgo de ser prostituta (O R 4.14) que aquellas que han iniciado antes o después, teniendo como principal vehículo de reclutamiento anuncios de oferta de trabajo a través de los periódicos o una amiga.

9 La violación constituye un factor de riesgo, 2.82 mayor que aquellas que no la han sufrido y las mujeres que han sido además de violadas agredidas físicamente, casi duplican el riesgo (4.64) de entrar a la prostitución, tanto el I C, el χ^2 , la p, así lo confirman.

10 Las mujeres incestadas tienen 8.01 veces más riesgos de entrar en la prostitución, independientemente de quien lo haya realizado que aquellas que no lo han sido, las cuales tienen un factor protector. El intervalo de confianza, el χ^2 y la p, indicaron que los resultados se pueden generalizar, son estadísticamente significativos y no se deben al azar.

11 La variable maltrato intrafamiliar resultó ser un factor de riesgo para entrar a la prostitución, ya que las mujeres que recibieron golpizas, maltratos verbales, golpes físicos más regaños (como forma de castigo habitual), hijas de padres muy estrictos o padrastros, resultaron con O R entre 2.05 a 8.49, todos los intervalos de confianza, χ^2 y p, lo confirman estadísticamente.

12 Los criterios para evaluar la variable madre soltera nos indicaron que aquellas mujeres que tuvieron su primer hijo sin unión estable, embarazo no deseado entre las edades de 17-19 años,

tienen mayor riesgo (O R de 2.19 a 3.56) de ser prostitutas, esto se corrobora con los X^2 , p e I C (Cuadro Resumen N°24)

13 Las mujeres con adicción a alguna sustancia (cigarrillo, alcohol, cocaína, marihuana) tiene un mayor riesgo de entrar a la prostitución, las que consumen cigarrillo, cocaína o marihuana tienen un O R de 5.92 y los que consumen alcohol 3.86, con un I C, X^2 y p válidas estadísticamente

14 En relación a la migración interna, podemos concluir que aquellas mujeres que han pasado su niñez en el interior y luego emigran a la capital, tienen en O R mayor (1.91) que aquellas que han sido criadas en la capital, independientemente de la razón por la cual emigraron. El mayor porcentaje de las prostitutas provenían de Chiriquí y Coclé y aunque el O R sugiere que tienen mayor riesgo de prostitución las oriundas de esas provincias el I C no permite generalizar este resultado, sin embargo, el X^2 y la p lo corroboran

15 En la variable desestructuración matrimonial, la mujer que cría a sus hijos sola, o con otros miembros o con una familia extensiva tiene 24.10 veces más riesgo de entrar a la prostitución, así mismo, las que viven solas, o ellas con los hijos, o con amigos, tienen 42.59 más riesgos de ejercer la prostitución, mientras que la que cría a sus hijos con una familia nuclear biológica tiene un factor protector. El I C, el X^2 y la p lo corroboran

Los resultados obtenidos en el estudio, nos permiten concluir que las diferencias estadísticamente significativas observadas en las variables psicosociales, se originan en el efecto de un factor diferencial, entre el grupo de prostitutas (casos) y controles, indicando que los grupos provienen de criterios diferentes, y que las diferencias observadas son, en consecuencia,

afectivas. Por lo que se acepta la hipótesis alternativa que a la letra dice: El inicio de la prostitución guarda relación con antecedentes de problemas psicosociales.

RECOMENDACIONES

Una vez identificado los factores de riesgos que están relacionados con el inicio de la prostitución las cuales son niñas que han iniciado su vida sexual al borde la mayoría de edad, que son solteras, madres solteras, con embarazos accidentales, con alta deserción escolar, que vienen de hogares desorganizados, violadas, incestadas, maltratadas de pequeñas, con adicción a sustancias legales o ilegales, criadas en el interior y luego emigran, que se han separado de los compañeros o esposos y viven con amigos o sola con sus hijos por ellos nos permitimos formular las siguientes recomendaciones

- 1 Informar al personal multidisciplinario y de diversos sectores que tengan relación con la niñez, sobre los factores asociados con el inicio de la prostitución, de tal manera de captar, de forma precoz y continua estas niñas, en los programas ya existentes
- 2 Crear un programa de prevención, a través de un equipo multidisciplinario y multisectorial que trabaje con los niñas susceptibles a practicar la prostitución y sus familias que refuercen aquellos valores que conduzcan a disminuir la violencia intrafamiliar consolidar la unión familiar, mejorar la Comunicación, reforzar la autoestima de la niña y brindar una educación sexual libre de mitos y tabúes, disminuyendo los sentimientos de culpa
- 3 Incorporar al equipo que atiende en las clínicas de Higiene Social el equipo de Salud Mental, que ayude a estas mujeres al manejo de algunos problemas psicosociales que la indujeron el inicio de la práctica de la prostitución
- 4 Coordinar con los medios de Comunicación masivos, para que presenten programas que refuercen los valores y promuevan la igualdad de géneros

5 Incorporar en asignaturas como Educación para el Hogar y Religión temas que ilustren a los niños y adolescente sobre la importancia de la igualdad de Género, la familia, la educación, el evitar las drogas, eliminación del maltrato

BIBLIOGRAFIA

- 1 ALVAREZ A R, 1991 SALUD PÚBLICA Y MEDICINA PREVENTIVA 1ra et al, editorial El Manual Moderno S A, México, 391 págs
- 2 ANTONY, C, y MILLER, G 1986 ESTUDIO EXPLORATORIO SOBRE MALTRATO FÍSICO DE QUE ES VÍCTIMA LA MUJER PANAMEÑA Instituto de Criminología de la Universidad de Panamá y Ministerio de Trabajo y Bienestar Social Panamá
- 3 ANTONY, C 1990 MUJER Y VICTIMACIÓN ESTUDIO PENAL CRIMINOLÓGICO SOBRE ALGUNOS DELITOS SEXUALES Editado por la Universidad de Panamá, Instituto de Criminología
- 4 ARAUZ R, J N 1994 METODOLOGÍA DE LA INVESTIGACIÓN CIENTÍFICA GUÍA PARA DESARROLLAR INVESTIGACIONES CIENTÍFICAS Y TRABAJOS DE GRADO 1ra ed Editado por la Universidad de Panamá Panamá 231 págs
- 5 BABBIE, E R MÉTODOS DE INVESTIGACIÓN POR ENCUESTA - 1994 1era impresión Biblioteca de la Salud México, 439 págs
- 6 BEZEMER W J ET AL 1994 DESPUÉS DEL INCESTO Apoyo para la elaboración de Experiencias de Incesto 1ra ed Horas y Horas la Editora España, 156 págs
- 7 BEHM ROSAS, H 1992 LAS DESIGUALDADES SOCIALES ANTE LA MUERTE EN AMÉRICA LATINA 1ra ed Centro Latinoamericano de Demografía/Organización Holandesa para la Cooperación Internacional en Educación Superior Buenos Aires Argentina, 50 págs
- 8 BOLAÑOS HERRERA, A 1987 DISCRIMINACIÓN DE LA MUJER EN PANAMÁ ANÁLISIS-DIAGNÓSTICO 1ra ed Editado por el Comité de Naciones Unidas para la Eliminación de la Discriminación contra la mujer Panamá, 169 págs
- 9 CANALES, F et al 1989 METODOLOGÍA DE LA INVESTIGACIÓN MANUAL PARA EL DESARROLLO DE PERSONAL DE SALUD 1ra ed Serie Paltex O P S / O M S México, 327 págs
- 10 COMISIÓN ECONOMICA PARA AMERICA LATINA Y EL CARIBE 1990 LOS GRANDES CAMBIOS Y LA CRISIS IMPACTO SOBRE LA MUJER EN AMÉRICA LATINA Y EL CARIBE 1ra ed O N U / CEPAL Santiago Chile, 271 págs
- 11 CONFORT, A 1982 EL COMPORTAMIENTO SEXUAL EN LA SOCIEDAD 3ra reimpresión Editorial Americalee Buenos Aires Argentina, 156 págs

- 12 CONTRALORIA GENERAL DE LA REPUBLICA 1994 Panamá Cifras
Años 1989-1993 Dirección de Estadística y Censo Panamá, 267 págs
- 13 CONTRALORIA GENERAL DE LA REPUBLICA 1994 Estadística Panameña Situación
Demográfica Estadísticas Vitales
Años 1990 Volumen III Defunciones Dirección de Estadística y Censos Panamá,
201 págs
- 14 DANIELS, W U 1993 BIOESTADÍSTICA BASES PARA EL ANÁLISIS DE LAS
CIENCIAS DE LA SALUD 10a reimpresión UTEHA Noriega Editores México,
667 págs
- 15 DAY, R A 1994 COMO ESCRIBIR Y PUBLICAR TRABAJOS
Científicos- 3ra Reimpresión Publicación Científica 526 OPS/OMS Washington D C
E U A , 214 págs
- 16 FOX, J et al 1981 EPIDEMIOLOGÍA EL HOMBRE Y LA ENFERMEDAD 1ra
Reimpresión Ediciones Científica La Prensa Médica Mexicana, S A México D F ,
371 págs
- 17 FUNDACION SOLIDARIDAD DEMOGRAFICA 1988 LA PROSTITUCIÓN DE LAS
MUJERES 1ra ed Editado por el Ministerio de Cultura Instituto de la Mujer
España, 256 págs
- 18 GUERRERO, R et al EPIDEMIOLOGÍA 1ra ed Eddison Wesley Iberoamericana S A
México D F , 218 págs
- 19 HERNANDEZ SAMPIERI, R et al METODOLOGÍA DE LA INVESTIGACIÓN 1ra ed
Editorial McGraw-Hill Interamericana México D-F , 505 págs
- 20 INFANTE de, N y ALVAREZ, L 1991 SOCIEDAD Y SALUD 1ra ed Formas Precisas
Impresores Cali, Colombia, 535 págs
- 21 INSTITUTO NACIONAL DE COMUNICACIONES, S A GUÍA TELEFÓNICA Páginas
Amarillas Panamá, 775 págs .
- 22 Lilienfeld, A y Lilienfeld, D 1982 FUNDAMENTOS DE EPIDEMIOLOGÍA 1ra ed Fondo
Educativo Interamericano, Inc E U A , 341 págs
- 23 Lois Hyman, L 1978 PARTICULARIDADES DE LA PROSTITUCIÓN EN PANAMÁ
Instituto de Criminología Universidad de Panamá Panamá, 42 págs

- 24 LWANGA, S K y LEMESLOW 1991 DETERMINACIÓN DEL TAMAÑO DE LA MUESTRA EN LOS ESTUDIOS SANITARIOS Manual Práctico O M S Gnegra, 80 págs
- 25 Miller, G 1992 NIÑAS Y ADOLESCENTES PROSTITUTAS EN PANAMÁ Organización Internacional esperanza de Niños (CHILDHOPE) UNICEF Panamá, 180 págs
- 26 Organización de Naciones Unidas para La Educación la Ciencia y la Cultura 1988 CAUSAS DE LA PROSTITUCIÓN Y ESTRATEGIAS CONTRA EL PROXENETISMO 1ra ed Ministerio de la Cultura Instituto de la Mujer Madrid, España, 118 págs
- 27 Pey, S y Ruíz, J 1976 DICCIONARIO DE SINÓNIMOS Ideas Afines y Contrarios 1er ed Editorial Teide S A Barcelona España, 527 págs
- 28 Polit, D y Hungler, B 1991 INVESTIGACIÓN CIENTÍFICA EN CIENCIAS DE LA SALUD 4ta ed Editorial Interamericana McGraw-Hill México, 701 págs
- 29 San Martín, H 1988 SALUD Y ENFERMEDAD 4ta ed La Prensa Médica Mexicana México, 893 págs
- 30 Selles, A et al 1991. RASGOS DE LA PROSTITUCIÓN FEMENINA ADULTA Y MINORIL EN PANAMÁ Instituto de Criminología Universidad de Panamá Panamá, 165 págs
31. Universidad de Chile 1985 BIOESTADÍSTICA PARA CARRERAS DEL AREA DE LA SALUD Escuela Pública Santiago de Chile, 121 Págs

REVISTAS

- 1 Bolaños, V "MUJERES JEFES DE HOGAR Y ESTRATEGIAS DE SOBREVIVENCIA"
Revista Panameña de Sociología N°4 (1987), 1 4 3 págs
- 2 De León, A "MUJER, DEUDA Y POBREZA" Tareas Panamá N°81 (Mayo-agosto 1992)
65-75 págs
- 3 Gili M et al "LOS ESTUDIOS DE CASOS Y TESTIGOS LOS ESTUDIOS
TRANSVERSALES" Epidemiología en Clínica Enfermedades Infecciosas y
Microbiología Clínica Sevilla España Vol 7 N°10 (Enero 1989) 65-70 págs
- 4 Guerra de Macedo, C "VIOLENCIA CONTRA LA MUJER" Boletín de la OPS Washington
D C E U A Vol 9, N°4 1988 571 págs

TESIS

- 1 Acosta, R 1991 PERFIL SOCIOECONÓMICO DE LAS ALTERNADORAS Y SUS
EXPECTATIVAS FUTURAS EN LA CIUDAD DE PANAMÁ Panamá Tesis,
Universidad de Panamá Panamá
- 2 Ardines, Silvia 1981 ALGUNOS FACTORES ASOCIADOS A LA PRÁCTICA DE LA
PROSTITUCIÓN POR PARTE DE 80 HETAIRAS ATENDIDAS EN EL CENTRO
DE SALUD DE SANTA ANA 1979-1980 Panamá Tesis Universidad de Panamá
Panamá
- 3 Smith de Cardona Más, G 1992 ESTUDIO EXPLORATORIO- DESCRIPTIVO DE
ALGUNAS CARACTERÍSTICAS SOCIO-ECONÓMICAS DE 86 MERETRICES
MENORES DE EDAD EN LA REPÚBLICA DE PANAMÁ Panamá Tesis
Universidad de Panamá Panamá,
- 4 Reed Guerrero, N 1993 LA PROSTITUCIÓN DE MENORES EN PANAMÁ Panamá
Tesis Universidad de Panamá Panamá

OTROS

- 1 Contraloría General de la República Datos Estadísticos Sección de Estadísticas Vitales Panamá 1996
- 2 González, Oscar 1955 "SITUACIÓN DE LA CLÍNICA DE HIGIENE SOCIAL EN LA REGIÓN METROPOLITANA DE SALUD" Informe del Coordinador ETS/SIDA Julio 1995 Panamá 5 págs
- 3 Martínez de, Mevis et al 1995 FACTORES QUE INFLUYEN EN LA PARTICIPACION DE LA MUJER EN LA SOLUCIÓN DE LOS PROBLEMAS DE SALUD AMBIENTAL DE LOS SECTORES 4 Y 6 DE LA COMUNIDAD DE VILLA GRECIA Julio 1994 Informe Final de Investigación Universidad de Panamá Fondo de Población de Naciones Unidas Panamá, 98 págs
- 4 Rolla Pimentel, Guillermo "PROSTITUCIÓN I, II Y III" Crítica Panamá 5-7 dic 1996
- 5 Universidad de Panamá, Facultad de Medicina, Escuela de Salud Pública 1995 Reglamento de Trabajo de Graduación
- 6 Universidad de Panamá, Facultad de Medicina, 1994 Apuntes del Curso de DEMOGRAFIA Escuela de Salud Pública Dictado por la Prof Lucinda de Díaz 1er Semestre

ANEXOS

INSTRUMENTO

El presente documento, está elaborando con el objeto de obtener información sobre factores que predisponen a la prostitución, en la mujer panameña. Los resultados de este estudio sólo serán utilizados para fines didácticos.

de Encuesta _____ Fecha _____
 Caso _____ Centro de Salud _____
 Control _____

DATOS GENERALES

- 1 Edad _____
- 2 Estado Civil
- Soltera _____
 Casada _____
 Unida _____
 Divorciada o Separada _____
- 3 Domicilio _____
- 4 Lugar de Nacimiento _____
- 5 Escolaridad
- | | COMPLETA | INCOMPLETA |
|---------------|----------|------------|
| Primaria | _____ | _____ |
| Secundaria | _____ | _____ |
| Universitaria | _____ | _____ |
| Vocacional | _____ | _____ |
| Analfabeta | _____ | _____ |
- 6 Religión
- Católica _____
 Protestante o evangélica _____
 Otra _____

Ninguna _____

FACTORES ASOCIADOS A LA PROSTITUCION

- 7 Con quién se crió usted
- Padres _____
 Abuelos _____
 Tíos _____
 Hermano _____
 Papá solo _____
 Mamá sola _____
 Otros _____ quienes _____
- 8 Cómo era la comunicación con las personas que vivían en su hogar de pequeña
- Buena _____
 Regular _____
 Deficiente _____
- 9 De pequeña, recuerda el apoyo de su familia ante la dificultades
- SI _____ de quién
- Papá _____
 Mamá _____
 Abuelos _____
 Hermanos _____
 Otro Familiar _____
- NO _____
- 10 Si usted fue criada por sus padres, recuerda conflictos ó discusiones entre ellos
- SI _____
- Por causa de
 Maltrato de hijos y esposa _____
 Celos de ambos _____
 Por asuntos Económicos _____
 Por Cualquier cosa _____
- NO _____
- 11 Edad de la Primera Relación Sexual _____
- 12 Quién la indujo a esa primera vez
- Novio o amigo _____
 Padre o madre _____
 Violación _____

Otro Familiar _____

Nadie _____

13 Quién la introdujo o la conectó con el mundo de la prostitución familiar _____ Cuál

Amigo _____ Esposo o compañero _____

Una amiga _____

Otro _____

14 A que edad sostuvo usted la primera relación sexual, a cambio de un bien o
dinero _____

15 Fue usted alguna vez obligada a tener relaciones sexuales

SI _____ Quién la obligó _____

NO _____

16 De ser positiva su respuesta la golpearon

SI _____ NO _____

17 Ha tenido relaciones sexuales con algún familiar

SI _____ NO _____

18 De ser positiva su respuesta fue con

Papá _____

Hermano _____

Tíos _____

Padrastro _____

Primos _____

Otros _____ Especifique _____

19 De pequeña le pagaban Mucho _____

Regular _____

Poco _____

Nunca _____

20 De pequeña o adolescente recuerda maltrato verbal (regaña frecuente y con palabras
humillantes) SI _____ NO _____

21 Cómo la castigaban de pequeña

32 Si usted o su familia es inmigrante del interior del país, porqué se vino o vinieron

- Buscando fuente de trabajo _____
- Buscando cercanía a los centro educativos _____
- Buscando accesibilidad a los Centros Educativos _____

33 A qué nivel de escolaridad llegaron sus padres

	Papá		Mamá	
	COMPLETA	INCOMPLETA	COMPLETA	INCOMPLETA
Primaria _____	_____	_____	_____	_____
Secundaria _____	_____	_____	_____	_____
Universidad _____	_____	_____	_____	_____
Vocacional _____	_____	_____	_____	_____
Otra _____	_____	_____	_____	_____

34 A qué se dedicaban sus padres o la persona que la crió

- Papá _____
 Mamá _____
 Otro _____

35 Con quién está criando su hijo

- Con su padre _____
 Sola _____
 Otros _____

36 Quién vive en su casa

- Esposo o compañero _____
 Otros familiares _____
 Amigos _____
 Sola _____